

**CUENTA PÚBLICA MUNICIPAL 2003
ADMINISTRACION 2003 - 2006**

Tesorería Municipal de Monterrey

Período del 1° de Enero al 31 de Diciembre de 2003

**X.- INFORME DEL DETALLE DE BIENES
INMUEBLES AL 31 DE DICIEMBRE DE 2003**

**DIRECCION DE PATRIMONIO
JEFATURA DE BIENES INMUEBLES
ACTUALIZACIÓN PATRIMONIAL**

RELACION DE INMUEBLES POR EXPEDIENTE CATASTRAL PROPIEDAD DE MUNICIPIO DE MONTERREY AL 31 DE DICIEMBRE DE 2003

	EXP. CAT.	USO	UBICACIÓN	ÁREA EN M2	VALOR CATASTRAL TOTAL
1	01064003	ESCUELA MUNICIPAL DE ARTES CDC	ESCOBEDO NTE 642 INT	222.42	855,656.00
2	01064015	PLAZA DE LOS ENAMORADOS	E CARRANZA NTE	3,400.00	5,576,000.00
3	01072008	TEATRO MUNICIPAL CALDERON	JUAREZ NTE 529 Y TAPIA	453.29	1,813,160.00
4	01072017	BIBLIOTECA LA CIUDADELA, FELIPE GUERRA CASTRO	A JUAREZ NTE	489.76	1,586,822.00
5	01116101	LOCAL COMERCIAL	JUAREZ Y ARAMBERRI LOC-1 P BAJA	31.00	376,534.00
6	01116153	LOCAL COMERCIAL	JUAREZ Y ARAMBERRI LOC-51 P BAJA	8.00	73,368.00
7	01116191	LOCAL COMERCIAL	JUAREZ Y ARAMBERRI LOC-87 P BAJA	17.00	156,454.00
8	01116206	LOCAL COMERCIAL	JUAREZ Y ARAMBERRI LOC-100 P BAJA	16.00	146,736.00
9	01116208	LOCAL COMERCIAL	JUAREZ Y ARAMBERRI LOC-102 P BAJA	16.00	146,736.00
10	01116210	LOCAL COMERCIAL	JUAREZ Y ARAMBERRI L-104Y105 P BAJ	29.00	264,318.00
11	01116211	LOCAL COMERCIAL	JUAREZ Y ARAMBERRI LOC-106 P BAJA	14.00	130,879.00
12	01116250	LOCAL COMERCIAL	JUAREZ Y ARAMBERRI LOC-146 P BAJA	16.00	144,548.00
13	01116282	LOCAL COMERCIAL	JUAREZ Y ARAMBERRI LOC-182 P BAJA	12.00	110,052.00
14	01116303	LOCAL COMERCIAL	JUAREZ Y ARAMBERRI LOC-202 P BAJA	32.00	289,893.00
15	01116304	LOCAL COMERCIAL	JUAREZ Y ARAMBERRI LOC-203 P BAJA	32.00	289,893.00
16	01116315	LOCAL COMERCIAL	JUAREZ Y ARAMBERRI LOC-4	153.00	1,400,725.00
17	01116316	LOCAL COMERCIAL	JUAREZ Y ARAMBERRI LOC-5	135.00	1,236,741.00
18	01116317	LOCAL COMERCIAL	JUAREZ Y ARAMBERRI LOC-6	153.00	1,402,913.00
19	01116318	LOCAL COMERCIAL	JUAREZ Y ARAMBERRI LOC-7	59.00	541,933.00
20	01116319	LOCAL COMERCIAL	JUAREZ Y ARAMBERRI LOC-7A	59.00	541,933.00
21	01116388	LOCAL COMERCIAL	JUAREZ Y ARAMBERRI LOC-87	11.00	100,334.00
22	01116412	LOCAL COMERCIAL	JUAREZ Y ARAMBERRI LOC-111	22.00	200,668.00
23	01116413	LOCAL COMERCIAL	JUAREZ Y ARAMBERRI LOC-112	22.00	202,856.00
24	01157017	PLAZA DEL ROBLE	15 DE MAYO Y GUERRERO	1,748.35	3,147,030.00
25	01163001	PLAZA	ZARAGOZA Y PRIV 5 DE MAYO	4,300.00	9,180,500.00
26	01175006	TRIBUNALES MENORES	MATAMOROS Y GARIBALDI	1,151.45	2,274,113.00
27	01184008	P/ REUBICACION DE COMERCIANTES	PADRE MIER PTE	4,424.66	9,203,292.00
28	01184010	P/ REUBICACION DE COMERCIANTES	MATAMOROS PTE S/N	1,024.00	1,715,200.00
29	01184011	P/ REUBICACION DE COMERCIANTES	CUAHUTEMOC S/N	270.93	1,241,112.00
30	01184012	P/ REUBICACION DE COMERCIANTES	CUAHUTEMOC S/N	148.09	592,360.00
31	01184013	P/ REUBICACION DE COMERCIANTES	CUAHUTEMOC S/N	207.89	831,560.00
32	01184014	P/ REUBICACION DE COMERCIANTES	CUAHUTEMOC S/N	329.93	1,319,720.00
33	01184021	P/ REUBICACION DE COMERCIANTES	PADRE MIER	1,292.37	3,670,330.00
34	01184033	P/ REUBICACION DE COMERCIANTES	CUAHUTEMOC S/N	147.92	591,680.00
35	01201014	PLAZA MORELOS	MORELOS E HIDALGO	420.40	1,681,600.00

**DIRECCION DE PATRIMONIO
JEFATURA DE BIENES INMUEBLES
ACTUALIZACIÓN PATRIMONIAL**

RELACION DE INMUEBLES POR EXPEDIENTE CATASTRAL PROPIEDAD DE MUNICIPIO DE MONTERREY AL 31 DE DICIEMBRE DE 2003

	EXP. CAT.	USO	UBICACIÓN	ÁREA EN M2	VALOR CATASTRAL TOTAL
36	01207001	MUSEO METROPOLITANO DE Monterrey	AVE ZARAGOZA E HIDALGO	1,783.00	5,562,960.00
37	01214001	PLAZA ZARAGOZA Y PALACIO MUNICIPAL	ZARAGOZA Y ZUAZUA	13,151.25	32,615,100.00
38	01216010	MERCADO COLON, ESCUADRON CICLISTA, OFIC SEDUE	V HUGO Y GARIBALDI	4,950.00	26,462,608.00
39	01221001	PALACIO MUNICIPAL	G PRIETO Y CONSTITUCION	5,980.65	16,267,368.00
40	01233001	PLAZA	CONSTITUCION Y JUAREZ	3,849.00	16,454,475.00
41	01234016	PLAZA	JUAREZ Y CONST	813.25	3,220,470.00
42	01244001	ÁREA VERDE	JUAREZ Y V HUGO	680.00	2,845,800.00
43	01250001	PLAZA	ZARAGOZA Y OCAMPO	962.00	2,693,600.00
44	02103018	PLAZA AGUSTIN LARA	CONSTITUCION	6,000.00	18,240,000.00
45	02112001	ALAMEDA, BIBLIOTECA NUM. 12, OFIC. PASAPORTES	P SUAREZ Y ARAMBERRI	63,000.00	130,410,000.00
46	02113001	PLAZA LA PURISIMA	HIDALGO Y SERAFIN PE/A	7,665.00	17,437,875.00
47	03118004	SEGURIDAD PUBLICA DEL ESTADO	V CARRANZA Y ESPINOSA	1,490.40	5,120,483.00
48	03118005	COORDINACION DE JUECES AUXILIARES, DIRECCION DE CONCERTACION	V CARRANZA Y R MARTINEZ	1,535.25	8,184,961.00
49	03143005	JARDIN DE NIÑOS PROFRA. FCA RAMIREZ ANGUIANO	A NERVO NTE 123	469.00	1,302,350.00
50	04055001	ESC. PRIM. NUEVO LEÓN	F U GOMEZ Y TREVI/O	5,947.11	14,645,571.00
51	04057001	PLAZA DEL CHORRO	TREVI/O ARISTA E I GARZA	6,400.00	7,257,600.00
52	04069003	ESCUELA PRIMARIA EDMUNDO DE AMICIS	I GARZA OTE 930	351.12	1,004,932.00
53	04094001	PLAZA DE LA LUZ	M M DEL LLANO Y P SANCHEZ	6,400.00	6,048,000.00
54	05009011	REGISTRO CIVIL	WASHINGTON Y DR COSS	518.70	3,394,020.00
55	05071009	ESCUELA GUILLERMO PRIETO	GUILLERMO PRIETO 828	904.68	2,198,372.00
56	06020001	ESCUELA SECUNDARIA	PALMERAS Y MANOLO MARTINEZ	7,520.00	5,685,120.00
57	06023001	PARQUE	PASEO DEL PRADO S N	3,200.00	3,148,800.00
58	06028001	ESCUELA PRIMARIA	ORQUIDEA Y ARISTA	2,805.00	1,918,620.00
59	06029001	PLAZA LA VICTORIA	BEGONIA ORQUIDEA DOBLADO	4,900.00	2,910,600.00
60	06042012	JARDIN DE NIÑOS VITO ALESIO ROBLES	GARDENIA 1125	1,260.00	1,755,292.00
61	06079001	ESCUELA PRIMARIA FCO. I. MADERO	AVE PROGRESO Y GALEANA	8,717.00	6,269,022.00
62	06103001	ESCUELA PRIMARIA MONTERREY	J MENDEZ S N Y HEROES	5,889.15	3,286,145.00
63	06170002	ESCUELA PRIMARIA 1° DE MAYO	2A VIDRIERA Y C DE LA CUE	2,702.00	2,112,964.00
64	06170003	ESCUELA PRIMARIA 1° DE MAYO	3A VIDRIERA Y C DE LA CUE	848.00	720,800.00
65	06170004	ESCUELA PRIMARIA 1° DE MAYO	3A VIDRIERA Y P SANCHEZ	961.93	817,640.00
66	06177001	PLAZA 1° DE MAYO	ITURBE DOBLADO CHAPULTEPE	143.75	113,850.00
67	06218001	ESCUELA PRIMARIA	J M GARZA J VRREAL S N	6,936.39	4,638,385.00
68	06284001	REGULARIZACIONES	INDEPENDL1 1800-A	65.50	167,226.00
69	06284033	REGULARIZACIONES	LIBERTAD Y STO DOM L33 M284	93.50	254,152.00
70	06301001	JARDÍN DE NIÑOS	CHAPULTEPEC ROSITA	1,679.00	1,393,570.00

**DIRECCION DE PATRIMONIO
JEFATURA DE BIENES INMUEBLES
ACTUALIZACIÓN PATRIMONIAL**

RELACION DE INMUEBLES POR EXPEDIENTE CATASTRAL PROPIEDAD DE MUNICIPIO DE MONTERREY AL 31 DE DICIEMBRE DE 2003

	EXP. CAT.	USO	UBICACIÓN	ÁREA EN M2	VALOR CATASTRAL TOTAL
71	07002040	REGULARIZACIONES	PEDRO ASCENCIO COL INDEP	104.75	58,549.00
72	07011015	REGULARIZACIONES	PRIV PASQUEL L11 M11	113.73	39,805.00
73	07011016	REGULARIZACIONES	PRIV PASQUEL L12 M11	115.04	40,264.00
74	07011018	REGULARIZACIONES	PRIV PASQUEL L14 M11	57.80	20,230.00
75	07011025	REGULARIZACIONES	PRIV PASQUEL L20 M11	39.20	13,720.00
76	07011026	REGULARIZACIONES	PRIV PASQUEL L7 M11	116.61	40,813.00
77	07011028	REGULARIZACIONES	PRIV PASQUEL L6 M11	97.74	34,209.00
78	07011030	REGULARIZACIONES	PRIV PASQUEL L4 M11	56.84	19,894.00
79	07011031	REGULARIZACIONES	PRIV PASQUEL L3 M11	15.00	5,250.00
80	07026001	LOCAL MERCADO DIAZ ORDAZ	AV INDEP Y QUERETARO S N	336.00	1,167,356.00
81	07026002	LOCAL MERCADO DIAZ ORDAZ	AVE INDEP PTE 106	339.39	968,498.00
82	07026003	LOCAL MERCADO DIAZ ORDAZ	AVE INDEP PTE 108	158.22	490,050.00
83	07026004	LOCAL MERCADO DIAZ ORDAZ	AVE INDEP PTE 110	135.54	450,775.00
84	07026006	LOCAL MERCADO DIAZ ORDAZ	16 DE SEPT S N INDEP	150.00	265,178.00
85	07026010	LOCAL MERCADO DIAZ ORDAZ	QUERETARO 316	395.98	384,306.00
86	07026012	LOCAL MERCADO DIAZ ORDAZ	QUERETARO 312 SUR INDEP	228.00	225,768.00
87	07026013	LOCAL MERCADO DIAZ ORDAZ	QUERETARO SUR 310	243.02	252,159.00
88	07026014	LOCAL MERCADO DIAZ ORDAZ	QUERETARO 308	325.42	365,864.00
89	07026015	LOCAL MERCADO DIAZ ORDAZ	QUERETARO 306 306A Y 308	183.63	531,971.00
90	07026016	LOCAL MERCADO DIAZ ORDAZ	QUERETARO SUR 304 INDEP	99.65	109,561.00
91	07027004	BODEGA PATRIMONIO	AVE INDEP 104 Y 106	983.00	2,543,356.00
92	07028002	SINDICATO BUROCRATAS MUNICIPALES	AVE INDEPENDENCIA 226	1,943.28	4,432,000.00
93	07055001	ESCUELA PRIMARIA	2 DE ABRIL Y JALISCO	7,568.64	9,950,466.00
94	07069004	BODEGA DE LA DIRECCION DE MANTENIMIENTO	2 DE ABRIL OTE 412	126.37	244,516.00
95	07086001	ESCUELA PRIMARIA	CASTELAR Y COLIMA INDEPEN	3,011.11	2,020,454.00
96	07094002	ESTACIONAMIENTO DE LA BASÍLICA	CASTELAR	2,425.26	2,515,061.00
97	07094003	ESTACIONAMIENTO DE LA BASÍLICA	TEPEYAC OTE 307 INDEPENDENDE	628.50	584,575.00
98	07097006	CAPILLA DE VELACIÓN	NUEVA INDEPENDENCIA INDEP	400.00	280,000.00
99	07098034	ÁREA MUNICIPAL	J DEL CARMEN S/N	106.57	55,637.00
100	07100006	ÁREA MUNICIPAL	TLAXCALA 904 SUR	280.89	233,613.00
101	07109027	REGULARIZACIONES	ESQ OCCIDENTE Y PRIV C-INDE	264.00	79,200.00
102	07109028	REGULARIZACIONES	OCCIDENTE ENTRE L PATZ Y PR	153.25	45,975.00
103	07109029	REGULARIZACIONES	OCCIDENTE ENTRE L PATZ Y PR	466.00	113,238.00
104	07109031	PLAZA	MORELIA ENTRE L PATZ Y PRIV	2,495.70	598,968.00
105	07140001	ESCUELA PRIMARIA HECTOR ANGEL MTZ V.	ZACATECAS	2,276.75	2,488,216.00

**DIRECCION DE PATRIMONIO
JEFATURA DE BIENES INMUEBLES
ACTUALIZACIÓN PATRIMONIAL**

RELACION DE INMUEBLES POR EXPEDIENTE CATASTRAL PROPIEDAD DE MUNICIPIO DE MONTERREY AL 31 DE DICIEMBRE DE 2003

	EXP. CAT.	USO	UBICACIÓN	ÁREA EN M2	VALOR CATASTRAL TOTAL
106	07140004	ORFANATO	QUERETARO Y L DE TAMIAHUA	750.00	911,085.00
107	07144013	REGULARIZACIONES	LAGO DE PATZCUARO 610	141.92	110,727.00
108	07144014	REGULARIZACIONES	LAGO DE PATZCUARO 608	148.42	114,627.00
109	07153032	INVASIONES	CAMPECHE S N	1,894.60	495,471.00
110	07154002	INVASIONES	COLIMA Y L PATZCUARO	10,164.00	2,456,148.00
111	07155021	ESC PRIM ABELARDO R. RDZ	COLIMA Y PATZCUARO	12,972.80	2,270,240.00
112	07171012	CASETA DE VIGILANCIA	PRIV OAXACA L M1	8.70	6,000.00
113	07181002	REGULARIZACIONES	PRIV VERACRUZ L2 M7	315.00	86,940.00
114	07181026	REGULARIZACIONES	PRIV OAXACA L26 M1	148.55	44,565.00
115	07181069	REGULARIZACIONES	PRIV TLAXCALA L69 M5	67.43	20,229.00
116	07181070	REGULARIZACIONES	PRIV TLAXCALA L70 M5	124.08	37,224.00
117	07181071	REGULARIZACIONES	PRIV TLAXCALA L71 M5	249.69	69,663.00
118	07181073	REGULARIZACIONES	PRIV TLAXCALA L73 M5	115.11	34,533.00
119	07181089	REGULARIZACIONES	PRIV TLAXCALA L89 M5	65.26	19,578.00
120	07181091	REGULARIZACIONES	PRIV TLAXCALA L91 M5	51.83	15,549.00
121	07181097	REGULARIZACIONES	PRIV OAXACA L97 M 1-B	79.75	23,925.00
122	07181102	REGULARIZACIONES	PRIV OAXACA L102M9	127.94	38,382.00
123	07181131	REGULARIZACIONES	COLIMA L131 M181	161.00	48,300.00
124	07181135	REGULARIZACIONES	COLIMA L135 M181	189.54	56,862.00
125	07181136	REGULARIZACIONES	COLIMA L136 M181	265.65	74,913.00
126	07181137	REGULARIZACIONES	COLIMA L137 M181	138.69	41,607.00
127	07181138	REGULARIZACIONES	COLIMA INT	80.80	21,573.00
128	07181139	REGULARIZACIONES	COLIMA	110.58	28,529.00
129	07181140	REGULARIZACIONES	PRIV LAGO DE FAMIAHUA L140 M181	163.54	49,062.00
130	08012001	ESCUELA PRIMARIA	I COMONFORT Y V CARRANZA	7,460.78	2,556,371.00
131	08043033	CASETA DE POLICÍA	BERNARDO REYES	117.16	117,160.00
132	08092001	ESCUELA PRIMARIA REVOLUCIÓN	B REYES Y ECHEVERRIA	11,845.00	13,022,397.00
133	08150003	PLAZA ALFREDO DE LEÓN	M NIETO Y FERROCARRIL	10,054.50	13,754,556.00
134	08212005	REGULARIZACIONES	PROL EDISON L-5 M-212	84.66	42,330.00
135	08212008	REGULARIZACIONES	PROL EDISON L-8 M-212	165.61	132,488.00
136	08212010	REGULARIZACIONES	JOSE JUSTO CORRO L-10 M-212	95.26	76,208.00
137	08212012	REGULARIZACIONES	JOSE JUSTO CORRO L-12 M-212	33.18	26,544.00
138	08212013	REGULARIZACIONES	JOSE JUSTO CORRO L-13 M-212	182.90	137,540.00
139	08212014	REGULARIZACIONES	JOSE JUSTO CORRO L-14 M-212	190.37	143,158.00
140	08212018	REGULARIZACIONES	FCO JAVIER ECHEVERRIA L-18 M-212	112.07	49,871.00

**DIRECCION DE PATRIMONIO
JEFATURA DE BIENES INMUEBLES
ACTUALIZACIÓN PATRIMONIAL**

RELACION DE INMUEBLES POR EXPEDIENTE CATASTRAL PROPIEDAD DE MUNICIPIO DE MONTERREY AL 31 DE DICIEMBRE DE 2003

	EXP. CAT.	USO	UBICACIÓN	ÁREA EN M2	VALOR CATASTRAL TOTAL
141	08212019	REGULARIZACIONES	FCO JAVIER ECHEVERRIA L-19 M-212	128.92	57,369.00
142	08212020	REGULARIZACIONES	FCO JAVIER ECHEVERRIA L-20 M-212	132.95	61,157.00
143	08212022	PLAZA	JOSE JUSTO CORRO L-22 M-212	5,800.90	2,059,319.00
144	08216035	UNIDAD DEP 10 DE MARZO	CENTENARIO DE ZAPATA L35M8	1,221.64	421,465.00
145	08216036	ESCUELA PRIMARIA Y BIBLIOTECA 10 DE MARZO	CENTENARIO DE ZAPATA L36 M8	2,197.11	659,133.00
146	09001001	CENTRO DE SALUD N° 2	F U GOMEZ Y CHAPULTEPEC	7,391.42	8,781,006.00
147	09098809	OFICINA CASA DE SAN ANTONIO LOCAL E, SECRET ADMINISTRACIÓN	AVE. FUNDIDORA, CINTERMEX	14.76	87,168.00
148	09098810	OFICINA CASA DE SAN ANTONIO LOCAL F, SECRET ADMINISTRACION	AVE. FUNDIDORA, CINTERMEX	11.80	69,729.00
149	09117001	PRIMARIA TRIUNFO DE LA REPUBLICA Y BILIOTECA CHURUBUSCO	SAN ANGEL Y TACUBAYA	6,297.00	4,502,355.00
150	09158001	PARQUE	GALICIA ARES Y VALENCIA	2,788.80	2,936,606.00
151	09171001	ÁREA MUNICIPAL	PRIV TACUBA L1 M171	900.00	1,170,000.00
152	10065001	ESCUELA PRIMARIA	F U GOMEZ E INDEP	2,467.00	2,341,183.00
153	10067001	ESCUELA PRIMARIA	LIBERTAD Y FRESNO	2,100.00	1,596,000.00
154	10070005	GUARDERÍA INFANTIL Y PORCION INVADIDA	PALMA 1011	1,491.50	1,121,608.00
155	10071001	ESCUELA PRIMARIA	NOGALAR E INDEP	2,576.00	1,504,384.00
156	10074001	ESCUELA PRIMARIA	DURAZNO 2700	2,217.26	1,667,379.00
157	10076004	REGULARIZACIONES	INDEP COL MODERNA	70.00	56,000.00
158	10076010	REGULARIZACIONES	MANZANO 2804	120.00	255,544.00
159	10078019	REGULARIZACIONES	LIBERTAD	98.00	78,400.00
160	10078025	REGULARIZACIONES	INDEPENDENCIA	98.00	78,400.00
161	10080009	REGULARIZACIONES	INDEPEND L9 M80 MODERNA	98.00	78,400.00
162	10080012	REGULARIZACIONES	INDEPEND L12 M80 MODERNA	70.00	56,000.00
163	10080028	REGULARIZACIONES	INDEPEND L28 M80 MODERNA	280.00	212,800.00
164	10146026	ESCUELA PRIMARIA	2A MAGNOLIA	1,598.73	780,180.00
165	10160011	REGULARIZACIONES	PRIVADA GRANADO	264.96	211,968.00
166	10160012	REGULARIZACIONES	MAGNOLIA Y GRANADO	699.43	559,544.00
167	10160013	REGULARIZACIONES	CALLE GRANADO	247.43	197,944.00
168	10174001	ESCUELA SECUNDARIA	DURAZNO	10,816.77	5,110,923.00
169	10196021	POLIVALENTE	FRANCISCO MURGUIA 2303 CARR	70.19	78,192.00
170	10206006	ESCUELA PRIMARIA	FABRILES Y FF CC TAMPICO	4,438.59	2,063,944.00
171	10206024	ESCUELA PRIMARIA	FABRILES	6,479.27	2,575,509.00
172	10217001	ESCUELA PRIMARIA	FCO MURGUIA C TREVII/O	7,719.00	4,067,913.00
173	10222002	INVASIÓN	FCO BELTRAN INT	353.57	241,311.00
174	10238001	PARQUE	L BLANCO Y H PEREZ	7,756.20	4,128,271.00
175	10272001	ESCUELA PRIMARIA	P A DE LA GARZA S N	7,533.80	6,328,392.00

**DIRECCION DE PATRIMONIO
JEFATURA DE BIENES INMUEBLES
ACTUALIZACIÓN PATRIMONIAL**

RELACION DE INMUEBLES POR EXPEDIENTE CATASTRAL PROPIEDAD DE MUNICIPIO DE MONTERREY AL 31 DE DICIEMBRE DE 2003

	EXP. CAT.	USO	UBICACIÓN	ÁREA EN M2	VALOR CATASTRAL TOTAL
176	10273001	GUARDERÍA INFANTIL	FABRILES S N	3,844.00	2,782,296.00
177	10277067	BALDÍO	P ELIZONDO	140.00	119,000.00
178	10285014	ESCUELA PRIMARIA	LUIS G URBINA	3,733.17	2,411,627.00
179	10285015	ESCUELA PRIMARIA	LUIS G URBINA	396.00	299,574.00
180	10287005	SERVICIOS PÚBLICOS DELEG. Sur, CUARTEL ORIENTE.	VIA A TAMPICO Y PLAN GPE	74,715.38	24,901,702.00
181	10311001	PLAZA DEL COMERCIO, CENTRO COMUNITARIO LUCIO BLANCO	R NAJERA Y F MURGUIA	182.40	155,040.00
182	10311002	PLAZA DEL COMERCIO	L G URBINA Y L BLANCO	4,741.64	2,861,579.00
183	10371001	PLAZA FCO. I. MADERO	J M GZA Y 21 DE MARZO	6,084.00	3,407,040.00
184	10372008	ESCUELA PRIMARIA	J M GARZA Y P DE S LUIS	1,445.85	1,835,179.00
185	10381001	JARDÍN DE NIÑOS	J DE LA BARRERA	4,200.00	2,352,000.00
186	10431016	CENTRO SOCIAL N° 8 ROTARIOS	FCO BELTRAN Y D BERLANGA	250.27	311,952.00
187	10432001	ESCUELA PRIMARIA Y BIBLIOTECA NUM. 7	FCO I MADERO Y P ELIZONDO	8,413.45	10,735,562.00
188	10502001	PARQUE	PALERMO Y CATANIA	4,271.02	3,448,848.00
189	10503001	ESCUELA SECUNDARIA	ITALIA Y FLORENCIA	13,219.00	7,534,830.00
190	10529001	ESCUELA PRIMARIA	ALHELI Y 20 DE NOVIEMBRE	6,314.57	3,315,148.00
191	10536001	ESCUELA SECUNDARIA	CATANIA Y NAPOLES	6,199.40	4,181,495.00
192	10543019	BODEGA DIRECCION DE COMERCIO, ANTES ESC. FORD 65	PRIV D ELIZONDO NTE	2,911.55	1,113,667.00
193	10544017	CENTRO SOCIAL BENJAMÍN SALINAS	N ROSITA Y M HERRERA	2,040.68	1,285,628.00
194	10548001	PARQUE	V REGIA Y PRIV DEL PARQUE	2,165.10	1,666,044.00
195	10681006	MERCADO POPULAR FRANCISCO VILLA	F U GOMEZ Y GARDENIA	1,898.68	1,801,847.00
196	10802001	PARQUE Y BIBLIOTECA TAMPICO	MALECON Y CHAIREL ADUANA	3,646.50	2,246,244.00
197	10817001	PARQUE	CERRO DEL TOPO M 817 L 1	2,438.40	2,015,337.00
198	10825001	BALDÍO	VILLA VERANO L1 M825	3,810.00	5,029,200.00
199	11034001	PLAZA BATALLA DE SANTA ISABEL	MADERO Y 20 DE NOV	4,868.50	11,587,030.00
200	11038001	PLAZA	CHAPALA OCOTLAN Y ZAPOPAN	8,895.25	14,010,018.00
201	11067009	ESCUELA MARIANO MATAMOROS	EDISON Y C SALAZAR	3,440.82	2,647,710.00
202	11089001	LIGA PEQUEÑA DE BEIS BOOL. DEL CENTRO	URDIALES Y J GARZA	6,000.00	8,064,000.00
203	11104002	PARQUE LOMAS	ARAMBERRI Y URDIALES NTE	3,208.50	6,737,850.00
204	11109001	CENTRO ESCOLAR VENUSTIANO CARRANZA	V CARRANZA ARAMBERRI	59,728.80	65,940,595.00
205	11137001	BALDÍO	P GONZALEZ	4,310.76	6,142,833.00
206	11148010	PARQUE	JOSE BENITEZ	2,281.00	5,884,980.00
207	11191009	PARQUE	A MARTINEZ VILLARREAL	9,630.00	10,322,340.00
208	11194050	BALDÍO	LOMA LARGA AL NTE	380.00	950,000.00
209	11194051	BALDÍO	LOMA LARGA AL NTE	380.00	665,000.00
210	11194052	BALDÍO	LOMA LARGA AL NTE	1,750.00	3,062,500.00

**DIRECCION DE PATRIMONIO
JEFATURA DE BIENES INMUEBLES
ACTUALIZACIÓN PATRIMONIAL**

RELACION DE INMUEBLES POR EXPEDIENTE CATASTRAL PROPIEDAD DE MUNICIPIO DE MONTERREY AL 31 DE DICIEMBRE DE 2003

	EXP. CAT.	USO	UBICACIÓN	ÁREA EN M2	VALOR CATASTRAL TOTAL
211	11210001	PLAZA	AVE MITRAS Y ALPES	2,534.60	4,562,280.00
212	11234001	PARQUE	APENINOS PIRINEOS Y ALPES	3,721.00	5,358,240.00
213	11237008	LIGA PEQUEÑA DE BASE BALL LOMA LARGA	J L GARZA Y VIRILIO GARZA	8,531.00	12,284,640.00
214	11264042	OFICINAS	JOSE BENITEZ	2,295.50	4,533,612.00
215	11265002	PLAZA SANTA ROSA	FCO G SADA	7,576.00	10,909,440.00
216	11284021	CASA DEL PENSIONADO	P MILMO Y URDIALES 197	600.00	2,828,796.00
217	11295001	PARQUE	AVILA ASIS Y AUTLAN	4,945.00	6,341,962.00
218	11299001	PARQUE	PADUA LAGOS Y CHAPALA	9,228.52	13,134,366.00
219	11305001	PARQUE	VENENCIA SAYULA Y PADUA	4,131.00	7,064,010.00
220	12006001	BALDÍO	AREA MUNICIPAL	20,692.68	54,835,602.00
221	12006004	BALDÍO	BALCONES DEL CARMEN	3,905.50	10,349,575.00
222	12013004	ÁREA MUNICIPAL	V CARRANZA	248.71	328,297.00
223	12013013	ÁREA MUNICIPAL	PROL V CARRANZA SUR 312	167.60	273,408.00
224	12028001	BALDÍO	C DEL SENDERO L1 M28	3,568.14	4,870,511.00
225	12036029	ÁREA MUNICIPAL	5 DE FEBRERO Y V CARRANZA	5,512.00	4,960,800.00
226	12036030	ÁREA MUNICIPAL	CASTELAR Y V CARRANZA	2,333.00	2,729,610.00
227	12036031	SUBESTACIÓN CFE	V CARRANZA Y 2 DE ABRIL	2,778.00	2,875,230.00
228	12038001	JARDÍN DE NIÑOS	AMERICA Y 2 DE ABRIL	4,982.64	4,150,539.00
229	12043020	REGULARIZACIONES	SERAFIN PE/A L2 M1 INDEPENDENCIA	225.00	292,500.00
230	12043025	REGULARIZACIONES	PRIV 2 DE ABRIL L7 M1 INDEPENDENCI	136.00	176,800.00
231	12043026	REGULARIZACIONES	PRIV 2 DE ABRIL L8 M1 INDEPENDENCI	136.00	176,800.00
232	12043030	REGULARIZACIONES	PRIV 2 DE ABRIL L12 M1 INDEPENDENC	136.00	222,064.00
233	12046002	REGULARIZACIONES	PRIV JOSE R PE/A L2 M5 INDEPENDENC	154.00	200,200.00
234	12046012	REGULARIZACIONES	PRIV LIBERTAD L12 M5 INDEPENDENCIA	147.00	191,100.00
235	12046019	REGULARIZACIONES	2 DE ABRIL L19 M5 INDEPENDENCIA	147.00	191,100.00
236	12046022	REGULARIZACIONES	2 DE ABRIL L22 M5 INDEPENDENCIA	147.00	191,100.00
237	12046035	REGULARIZACIONES	LIBERTAD 35 M46	338.61	378,565.00
238	12046036	REGULARIZACIONES	PRIV LIBERTAD 36 M46	420.00	475,020.00
239	12047003	REGULARIZACIONES	PRIV JOSE R PE/A 612	112.50	262,604.00
240	12047004	REGULARIZACIONES	PRIV JOSE R PE/A L7 M4 INDEPENDENC	112.50	146,250.00
241	12047006	REGULARIZACIONES	PRIV JOSE R PE/A L5 M4 INDEPENDENC	108.00	140,400.00
242	12047008	REGULARIZACIONES	2 DE ABRIL L3 M4 INDEPENDENCIA	150.00	195,000.00
243	12047011	REGULARIZACIONES	PRIV JOSE R PE/A L11M4 INDEPENDENC	545.00	566,800.00
244	12047012	ESCUELA PRIMARIA	PRIV JOSE R PE/A L12M4 INDEPENDENC	2,868.50	2,871,368.00
245	12048026	REGULARIZACIONES	PRIV JOSE R PE/A	118.81	154,453.00

**DIRECCION DE PATRIMONIO
JEFATURA DE BIENES INMUEBLES
ACTUALIZACIÓN PATRIMONIAL**

RELACION DE INMUEBLES POR EXPEDIENTE CATASTRAL PROPIEDAD DE MUNICIPIO DE MONTERREY AL 31 DE DICIEMBRE DE 2003

	EXP. CAT.	USO	UBICACIÓN	ÁREA EN M2	VALOR CATASTRAL TOTAL
246	12049056	REGULARIZACIONES	LIBERTAD 1228	136.00	261,752.00
247	12051005	REGULARIZACIONES	PRIV JOSE R PE/A L5 M6 INDEPENDENC	149.00	253,300.00
248	12051013	REGULARIZACIONES	PRIV LIBERTAD L13 M6 INDEPENDENCIA	420.00	578,340.00
249	12053004	JARDÍN DE NIÑOS	OCCIDENTE Y LIBERTAD	1,766.24	1,836,889.00
250	12057057	DIF PIO X, ESCUELA SECUNDARIA NUMERO 43	LOMA LARGA	18,458.64	22,741,044.00
251	12057078	DIF MUNICIPAL	LOMA LARGA L78 M57	4,533.95	1,269,506.00
252	12060001	INVASIÓN	S PEiA Y N INDEP	3,640.00	3,407,040.00
253	12060002	INVASIÓN	NUEVA INDEPENDENCIA L2 M060	484.80	630,240.00
254	12060004	INVASIÓN	NVA INDEPENDENCIA L4 M5	194.05	252,265.00
255	12060032	INVASIÓN	PORFIRIO DIAZ INT L32 M60	147.40	191,620.00
256	12072001	PLAZA	LIBERTAD PTE	5,175.00	5,190,525.00
257	12087001	ALBERGUE IDALIA CANTU DE LIVAS (DIF) Y OFC GENERALES DE LA DIRI	L FLORIDA Y L REDONDA	14,410.00	25,156,980.00
258	12099001	CENTRO DIF NUEVAS COLONIAS, INSTITUTO DOWN	P DIAZ Y 16 DE SEPT	2,017.19	2,208,823.00
259	12103001	PLAZA	LOMA REDONDA Y L ALEGRE	7,022.89	9,579,221.00
260	12129001	PARQUE	PORTUGAL Y ESPA/A	9,744.93	15,280,050.00
261	12136017	REGULARIZACIONES	L DE PATZCUARO L17 M3	194.78	253,214.00
262	12136018	REGULARIZACIONES	OCCIDENTE L18 M 3	196.58	255,554.00
263	12136019	REGULARIZACIONES	CALLE S/NOMBRE L19 M 3	196.32	237,350.00
264	12136020	REGULARIZACIONES	CALLE S/NOMBRE L20 M3	486.88	632,944.00
265	12136021	REGULARIZACIONES	L DE PATZCUARO L21 M 3	106.64	138,632.00
266	12136022	REGULARIZACIONES	CALLE S/NOMBRE L22 M3	116.63	151,619.00
267	12136023	REGULARIZACIONES	CALLE S/NOMBRE L23 M3	51.03	66,339.00
268	12136024	REGULARIZACIONES	CALLE S/NOMBRE L24 M 3	145.72	189,436.00
269	12136032	REGULARIZACIONES	ZARCO L32 M136	62.58	81,354.00
270	12136035	REGULARIZACIONES	ZARCO L35 M136	107.09	139,217.00
271	12139006	REGULARIZACIONES	2 DE ABRIL S/N	144.00	209,607.00
272	12139007	REGULARIZACIONES	2 DE ABRIL S/N	144.00	284,584.00
273	12139011	REGULARIZACIONES	2 DE ABRIL L11 M3 INDEPENDENCIA	193.50	251,550.00
274	12140005	REGULARIZACIONES	2 DE ABRIL S/N	144.00	308,412.00
275	12140008	REGULARIZACIONES	2 DE ABRIL S/N	144.00	282,512.00
276	12140010	REGULARIZACIONES	PRIV 2 DE ABRIL L10 M2 INDEPENDENC	144.00	187,200.00
277	12140012	REGULARIZACIONES	PRIV 2 DE ABRIL L12 M2 INDEPENDENC	144.00	187,200.00
278	12143004	REGULARIZACIONES	NVA INDEPENDENCIA L4 M4	208.79	249,712.00
279	12143005	REGULARIZACIONES	NVA INDEPENDENCIA L5 M4	183.03	233,180.00
280	12143006	REGULARIZACIONES	NVA INDEPENDENCIA L6 M4	154.42	200,746.00

**DIRECCION DE PATRIMONIO
JEFATURA DE BIENES INMUEBLES
ACTUALIZACIÓN PATRIMONIAL**

RELACION DE INMUEBLES POR EXPEDIENTE CATASTRAL PROPIEDAD DE MUNICIPIO DE MONTERREY AL 31 DE DICIEMBRE DE 2003

	EXP. CAT.	USO	UBICACIÓN	ÁREA EN M2	VALOR CATASTRAL TOTAL
281	12143007	REGULARIZACIONES	NVA INDEPENDENCIA L7 M4	147.51	191,763.00
282	12143008	REGULARIZACIONES	NVA INDEPENDENCIA L8 M4	220.95	287,235.00
283	12143009	REGULARIZACIONES	ZARCO L 9 M 4	225.96	258,498.00
284	12143012	REGULARIZACIONES	L DE PATZCUARO L12 M4	194.81	253,253.00
285	12143015	REGULARIZACIONES	ZARCO L15 M143	162.90	211,770.00
286	12143016	REGULARIZACIONES	ZARCO L16 M143	189.23	245,999.00
287	12143019	REGULARIZACIONES	ZARCO L19 M143	170.36	221,468.00
288	12143022	REGULARIZACIONES	SERAFIN PE/A L41 M143	157.89	205,257.00
289	12143029	REGULARIZACIONES	SERAFIN PE/A L48 M143	127.10	165,230.00
290	12143033	REGULARIZACIONES	ZARCO L33 M143	153.03	198,939.00
291	12143035	REGULARIZACIONES	ARROYO L35 M143	59.50	77,350.00
292	12143038	REGULARIZACIONES	ARROYO L38 M143	67.50	87,750.00
293	12143058	REGULARIZACIONES	NUENA INDEPENDENCIA L58 M143	140.73	182,949.00
294	12143059	REGULARIZACIONES	ZARCO L59 M143	128.76	167,388.00
295	12143060	REGULARIZACIONES	ARROYO L60 M143	93.20	121,160.00
296	12144001	SOCIEDAD DE INVENTENTES	TEPEYAC Y PRIV SN JOSE	380.14	833,754.00
297	12145092	REGULARIZACIONES	SIN NOMBRE	133.88	66,940.00
298	12149008	S. N. T. E. SECCIÓN 50	AVE LAS GRACIAS	131.08	417,489.00
299	12156015	BALDIO	PROL AV DR CANTU L15 M156, COL. DOCTORE	778.03	245,380.00
300	12157118	REGULARIZACIONES	CALLEJON L 118 M 157	140.63	182,819.00
301	12157128	REGULARIZACIONES	CALLEJON L 128 M 157	150.45	195,585.00
302	12158055	REGULARIZACIONES	CALLEJON L55 M158	53.12	69,056.00
303	12158089	REGULARIZACIONES	CALLEJON L 89 M 158	148.80	193,440.00
304	12158091	REGULARIZACIONES	CALLEJON L 91 M 158	82.88	107,744.00
305	12158092	REGULARIZACIONES	CALLEJON L 92 M 158	133.88	174,044.00
306	12158093	REGULARIZACIONES	CALLEJON L 93 M 158	41.51	53,963.00
307	12158094	REGULARIZACIONES	CALLEJON L 94 M 158	44.85	58,305.00
308	12158109	REGULARIZACIONES	CALLEJON L 109 M 158	238.68	310,284.00
309	12158114	REGULARIZACIONES	CALLEJON L 158 M 114	152.44	198,172.00
310	12159002	REGULARIZACIONES	CALLEJON L 2 M 159	96.31	125,203.00
311	12159042	REGULARIZACIONES	CALLEJON L42 M159 U L LARGA	147.02	191,126.00
312	12159047	REGULARIZACIONES	CALLEJON L47 M159 U L LARGA	183.32	238,316.00
313	12160034	REGULARIZACIONES	CALLEJON L34 M160 U L LARGA	160.97	209,261.00
314	12161015	REGULARIZACIONES	CALLEJON L 15 M 161	90.48	117,624.00
315	12162012	REGULARIZACIONES	PORFIRIO DIAZ L12 M162	170.27	221,351.00

**DIRECCION DE PATRIMONIO
JEFATURA DE BIENES INMUEBLES
ACTUALIZACIÓN PATRIMONIAL**

RELACION DE INMUEBLES POR EXPEDIENTE CATASTRAL PROPIEDAD DE MUNICIPIO DE MONTERREY AL 31 DE DICIEMBRE DE 2003

	EXP. CAT.	USO	UBICACIÓN	ÁREA EN M2	VALOR CATASTRAL TOTAL
316	12163002	REGULARIZACIONES	P DIAZ L2 M163 U COLONOS	423.01	549,913.00
317	12163022	REGULARIZACIONES	CALLEJON L22 M163 U COLONOS	216.56	278,712.00
318	12163023	REGULARIZACIONES	SERAFIN PE/A L23 M4	58.50	5,850.00
319	12163026	REGULARIZACIONES	CALLEJON L26 M163 U COLONOS	148.63	193,219.00
320	12163039	REGULARIZACIONES	CALLEJON L39 M163 U COLONOS	128.00	166,400.00
321	12164032	REGULARIZACIONES	CALLEJON L32 M164	100.13	130,169.00
322	12164036	REGULARIZACIONES	L DE PATZCUARO L36M5 U COLO	226.00	293,800.00
323	12164045	REGULARIZACIONES	CALLEJON L45 M7 U COLONOS	165.66	215,358.00
324	12164046	REGULARIZACIONES	CALLEJON L46 M7 U COLONOS	249.00	323,700.00
325	12164048	REGULARIZACIONES	CALLEJON L48 M7 U COLONOS	232.51	302,263.00
326	12164049	REGULARIZACIONES	CALLEJON L49 M7 U COLONOS	241.90	314,470.00
327	12164050	REGULARIZACIONES	CALLEJON L50 M7 U COLONOS	167.05	212,821.00
328	12164051	REGULARIZACIONES	CALLEJON L51 M7 U COLONOS	146.47	190,411.00
329	12164052	REGULARIZACIONES	CALLEJON L52 M7 U COLONOS	139.85	181,805.00
330	12164053	REGULARIZACIONES	CALLEJON L53 M7 U COLONOS	152.21	197,873.00
331	12164054	REGULARIZACIONES	CALLEJON L54 M7 U COLONOS	88.20	114,660.00
332	12164055	REGULARIZACIONES	CALLEJON L55 M7 U COLONOS	94.38	122,694.00
333	12164056	REGULARIZACIONES	CALLE SIN NOMBRE L16 M7	96.25	9,625.00
334	12164059	REGULARIZACIONES	CALLEJON L59 M7 U COLONOS	135.63	176,319.00
335	12164060	REGULARIZACIONES	CALLE SIN NOMBRE L19 M7	103.45	10,345.00
336	12164061	REGULARIZACIONES	CALLEJON L61 M7 U COLONOS	128.00	166,400.00
337	12164063	REGULARIZACIONES	CALLE SIN NOMBRE L22 M7	231.69	23,169.00
338	12165001	REGULARIZACIONES	P DIAZ L27 M163 U COLONOS	124.61	211,837.00
339	12178006	BALDÍO	LOMA ESCONDIDA	3,185.24	5,096,384.00
340	12186006	REGULARIZACIONES	PORFIRIO DIAZ L6 M186	84.67	110,071.00
341	12187007	REGULARIZACIONES	PROL PORFIRIO DIAZ S/N	153.05	258,806.00
342	12187010	REGULARIZACIONES	J R PENA S/N	163.60	252,509.00
343	12191001	REGULARIZACIONES	ZARCO L1 M8	200.82	261,066.00
344	12191003	REGULARIZACIONES	RIO ESCONDIDO L3 M8	187.04	243,152.00
345	12191004	REGULARIZACIONES	RIO ESCONDIDO L4 M8	130.91	170,183.00
346	12191008	REGULARIZACIONES	RIO ESCONDIDO L8 M8	188.16	244,608.00
347	12191009	REGULARIZACIONES	PRIVADA 3 L9 M8	171.74	223,262.00
348	12191010	REGULARIZACIONES	PRIVADA 3 L10 M8	57.71	75,023.00
349	12191011	REGULARIZACIONES	PRIVADA 2 L11 M8	180.09	234,117.00
350	12191012	REGULARIZACIONES	PRIVADA 3 L12 M8	180.09	234,117.00

**DIRECCION DE PATRIMONIO
JEFATURA DE BIENES INMUEBLES
ACTUALIZACIÓN PATRIMONIAL**

RELACION DE INMUEBLES POR EXPEDIENTE CATASTRAL PROPIEDAD DE MUNICIPIO DE MONTERREY AL 31 DE DICIEMBRE DE 2003

	EXP. CAT.	USO	UBICACIÓN	ÁREA EN M2	VALOR CATASTRAL TOTAL
351	12191014	REGULARIZACIONES	PRIVADA 2 L14 M8	221.69	270,905.00
352	12191015	REGULARIZACIONES	LAGO DE PATZCUARO L15 M8	106.56	138,528.00
353	12191016	REGULARIZACIONES	PRIVADA 3 L16 M8	155.09	185,487.00
354	12191017	REGULARIZACIONES	PRIVADA 3 L17 M8	179.92	233,896.00
355	12191018	REGULARIZACIONES	PRIVADA 3 L18 M8	115.87	150,631.00
356	12191020	REGULARIZACIONES	PRIVADA 3 L20 M8	122.15	158,795.00
357	12191021	REGULARIZACIONES	LAGO DE PATZCUARO L21 M8	53.40	69,420.00
358	12191022	REGULARIZACIONES	LAGO DE PATZCUARO L22 M8	72.64	94,432.00
359	12191023	REGULARIZACIONES	LAGO DE PATZCUARO L23 M8	217.44	251,578.00
360	12191024	REGULARIZACIONES	LAGO DE PATZCUARO L24 M8	203.83	238,481.00
361	12191025	REGULARIZACIONES	LAGO DE PATZCUARO L25 M8	142.13	166,292.00
362	12191026	REGULARIZACIONES	LAGO DE PATZCUARO L26 M8	219.65	234,146.00
363	12191027	REGULARIZACIONES	LAGO DE PATZCUARO L27 M8	299.30	319,053.00
364	12191028	REGULARIZACIONES	LAGO DE PATZCUARO L28 M8	197.49	256,737.00
365	12191029	REGULARIZACIONES	LAGO DE PATZCUARO L29 M8	207.13	255,805.00
366	12191033	REGULARIZACIONES	RIO ESCONDIDO L33 M8	80.37	104,481.00
367	12192002	REGULARIZACIONES	ZARCO L2 M1	70.72	91,936.00
368	12192003	REGULARIZACIONES	ZARCO L3 M1	91.93	119,509.00
369	12192004	REGULARIZACIONES	ZARCO L4 M1	72.68	94,484.00
370	12192006	REGULARIZACIONES	ZARCO L6 M1	155.90	202,670.00
371	12192010	REGULARIZACIONES	ZARCO L10 M1	198.55	258,115.00
372	12192011	REGULARIZACIONES	ZARCO L11 M1	158.70	206,310.00
373	12192012	REGULARIZACIONES	ZARCO L12 M1	175.09	227,617.00
374	12192014	REGULARIZACIONES	CALLE S/N L14 M1	141.78	182,470.00
375	12192017	REGULARIZACIONES	PRIV ZARCO L17 M1	138.78	180,414.00
376	12192020	REGULARIZACIONES	PRIV ZARCO L20 M1	125.44	163,072.00
377	12192027	REGULARIZACIONES	RIO ESCONDIDO L27 M1	104.61	135,993.00
378	12192028	REGULARIZACIONES	LAGO DE PATZCUARO L28 M1	72.08	93,704.00
379	12193001	REGULARIZACIONES	ZARCO L1 M2	119.38	155,194.00
380	12193002	REGULARIZACIONES	ZARCO L2 M2	173.65	225,745.00
381	12193004	REGULARIZACIONES	ZARCO L4 M2	159.11	206,843.00
382	12193006	REGULARIZACIONES	ZARCO L6 M2	144.30	187,590.00
383	12193008	REGULARIZACIONES	ZARCO L8 M2	167.90	218,270.00
384	12193010	REGULARIZACIONES	PRIV SIN NOMBRE L10 M2	202.76	263,588.00
385	12193011	REGULARIZACIONES	ZARCO L11 M2	72.38	94,094.00

**DIRECCION DE PATRIMONIO
JEFATURA DE BIENES INMUEBLES
ACTUALIZACIÓN PATRIMONIAL**

RELACION DE INMUEBLES POR EXPEDIENTE CATASTRAL PROPIEDAD DE MUNICIPIO DE MONTERREY AL 31 DE DICIEMBRE DE 2003

	EXP. CAT.	USO	UBICACIÓN	ÁREA EN M2	VALOR CATASTRAL TOTAL
386	12193012	REGULARIZACIONES	SIN NOMBRE L12 M2	133.86	174,018.00
387	12193013	REGULARIZACIONES	SIN NOMBRE L13 M2	188.58	245,154.00
388	12193014	REGULARIZACIONES	RIO ESCONDIDO L14 M2	61.04	79,352.00
389	12193015	REGULARIZACIONES	SIN NOMBRE L15 M2	134.78	175,214.00
390	12193018	REGULARIZACIONES	RIO ESCONDIDO L18 M2	140.19	182,247.00
391	12193019	REGULARIZACIONES	RIO ESCONDIDO L19 M2	102.48	133,224.00
392	12194001	REGULARIZACIONES	RIO ESCONDIDO L1 M4	319.35	303,063.00
393	12194002	REGULARIZACIONES	RIO ESCONDIDO L2 M4	240.00	227,760.00
394	12194006	REGULARIZACIONES	CALLE S/N L6 M4	146.16	190,008.00
395	12194007	REGULARIZACIONES	CALLE S/N L7 M4	155.80	202,540.00
396	12194008	REGULARIZACIONES	CALLE S/N L8 M4	144.94	188,422.00
397	12194009	REGULARIZACIONES	CALLE S/N L9 M4	231.35	300,755.00
398	12194010	REGULARIZACIONES	CALLE S/N L10 M4	221.70	288,210.00
399	12194011	REGULARIZACIONES	CALLE S/N L11 M4	206.17	268,021.00
400	12195001	REGULARIZACIONES	LAGO DE PATZCUARO L1 M6	188.58	245,154.00
401	12195006	REGULARIZACIONES	LAGO DE PATZCUARO L6 M6	110.40	143,520.00
402	12196001	REGULARIZACIONES	LAGO DE PATZCUARO L1 M7	103.04	133,952.00
403	12196002	REGULARIZACIONES	CALLE S/N L2 M7	211.94	275,522.00
404	12196003	REGULARIZACIONES	LAGO DE PATZCUARO L3 M7	143.10	186,030.00
405	12196005	REGULARIZACIONES	LAGO DE PATZCUARO L5 M7	165.60	215,280.00
406	12196006	REGULARIZACIONES	CALLE S/N L6 M7	221.35	287,755.00
407	12196007	REGULARIZACIONES	LAGO DE PATZCUARO L7 M7	186.66	242,658.00
408	12196008	REGULARIZACIONES	LAGO DE PATZCUARO L8 M7	191.65	249,145.00
409	12196009	REGULARIZACIONES	LAGO DE PATZCUARO L9 M7	257.32	321,135.00
410	12196010	REGULARIZACIONES	LAGO DE PATZCUARO L10 M7	173.38	225,394.00
411	12196011	REGULARIZACIONES	LAGO DE PATZCUARO L11 M7	116.85	151,905.00
412	12196013	REGULARIZACIONES	LAGO DE PATZCUARO L13 M7	132.20	171,860.00
413	12196014	REGULARIZACIONES	LAGO DE PATZCUARO L4 M7	130.65	169,845.00
414	12197001	REGULARIZACIONES	CALLE S/N L1 M5	235.48	306,124.00
415	12197003	REGULARIZACIONES	CALLE S/N L3 M5	278.16	361,608.00
416	12198001	REGULARIZACIONES	CALLE S/N L1 M3	169.40	220,220.00
417	12198002	REGULARIZACIONES	CALLE S/N L2 M3	97.40	126,620.00
418	12198003	REGULARIZACIONES	CALLE S/N L3 M3	139.23	180,999.00
419	12198004	REGULARIZACIONES	CALLE S/N L4 M3	82.65	107,445.00
420	12198005	REGULARIZACIONES	CALLE S/N L5 M3	82.80	107,640.00

**DIRECCION DE PATRIMONIO
JEFATURA DE BIENES INMUEBLES
ACTUALIZACIÓN PATRIMONIAL**

RELACION DE INMUEBLES POR EXPEDIENTE CATASTRAL PROPIEDAD DE MUNICIPIO DE MONTERREY AL 31 DE DICIEMBRE DE 2003

	EXP. CAT.	USO	UBICACIÓN	ÁREA EN M2	VALOR CATASTRAL TOTAL
421	12198007	REGULARIZACIONES	CALLE S/N L7 M3	88.64	115,232.00
422	12199001	REGULARIZACIONES	SAN AGUSTIN 4 L1 M5	95.68	124,384.00
423	12199002	REGULARIZACIONES	SAN AGUSTIN 4 L2 M5	146.17	190,021.00
424	12199003	REGULARIZACIONES	SAN AGUSTIN 4 L3 M5	90.48	117,624.00
425	12199004	REGULARIZACIONES	CAM A SN AGUSTIN L4 M5	219.52	282,522.00
426	12199005	REGULARIZACIONES	SAN AGUSTIN 4 L5 M5	210.72	273,936.00
427	12199006	REGULARIZACIONES	CAM A SN AGUSTIN L6 M5	62.99	81,887.00
428	12200001	REGULARIZACIONES	SAN AGUSTIN 4 L1 M6	119.60	155,480.00
429	12200002	REGULARIZACIONES	SAN AGUSTIN 4 L2 M6	101.45	131,885.00
430	12200003	REGULARIZACIONES	CAM A SN AGUSTIN L3 M6	180.45	225,201.00
431	12200004	REGULARIZACIONES	CAM A SN AGUSTIN L4 M6	135.91	176,683.00
432	12200005	REGULARIZACIONES	SAN AGUSTIN 3 L5 M6	181.50	235,950.00
433	12200006	REGULARIZACIONES	SAN AGUSTIN 4 L6 M6	112.26	145,938.00
434	12200007	REGULARIZACIONES	SAN AGUSTIN 4 L7 M6	174.73	227,149.00
435	12200008	REGULARIZACIONES	SAN AGUSTIN 3 L8 M6	257.43	334,659.00
436	12200009	REGULARIZACIONES	SAN AGUSTIN 3 L9 M6	130.89	170,157.00
437	12200010	REGULARIZACIONES	SAN AGUSTIN 4 L10 M6	121.82	158,366.00
438	12200011	REGULARIZACIONES	SAN AGUSTIN 4 L11 M6	305.66	381,463.00
439	12200012	REGULARIZACIONES	SAN AGUSTIN 4 L12 M6	216.20	281,060.00
440	12200013	REGULARIZACIONES	SAN AGUSTIN 4 L13 M6	187.09	243,217.00
441	12200014	REGULARIZACIONES	SAN AGUSTIN 4 L14 M6	169.87	220,831.00
442	12200015	REGULARIZACIONES	SAN AGUSTIN 4 L15 M6	195.56	254,228.00
443	12200016	REGULARIZACIONES	SAN AGUSTIN 4 L16 M6	189.60	246,480.00
444	12200017	REGULARIZACIONES	SAN AGUSTIN 4 L17 M6	237.64	305,842.00
445	12201001	REGULARIZACIONES	SAN AGUSTIN 3 L1 M7	196.56	255,528.00
446	12201003	REGULARIZACIONES	SAN AGUSTIN 3 L3 M7	210.63	273,819.00
447	12201004	REGULARIZACIONES	SAN AGUSTIN 3 L4 M7	181.42	235,846.00
448	12201005	REGULARIZACIONES	SAN AGUSTIN 3 L5 M7	134.34	174,642.00
449	12201006	REGULARIZACIONES	CAM A SN AGUSTIN L6 M7	205.59	267,267.00
450	12201007	REGULARIZACIONES	CAM A SN AGUSTIN L7 M7	223.77	290,901.00
451	12201009	REGULARIZACIONES	CAM A SN AGUSTIN L9 M7	300.91	391,183.00
452	12201011	REGULARIZACIONES	SAN AGUSTIN 3 L11 M7	168.31	218,803.00
453	12201012	REGULARIZACIONES	SAN AGUSTIN 3 L12 M7	134.98	175,474.00
454	12201013	REGULARIZACIONES	SAN AGUSTIN 3 L13 M7	54.10	70,330.00
455	12201014	REGULARIZACIONES	CERRADA A L14 M7	66.54	86,502.00

**DIRECCION DE PATRIMONIO
JEFATURA DE BIENES INMUEBLES
ACTUALIZACIÓN PATRIMONIAL**

RELACION DE INMUEBLES POR EXPEDIENTE CATASTRAL PROPIEDAD DE MUNICIPIO DE MONTERREY AL 31 DE DICIEMBRE DE 2003

	EXP. CAT.	USO	UBICACIÓN	ÁREA EN M2	VALOR CATASTRAL TOTAL
456	12201015	REGULARIZACIONES	SAN AGUSTIN 3 L15 M7	120.68	156,884.00
457	12201016	REGULARIZACIONES	CERRADA A L16 M7	92.57	120,341.00
458	12201017	REGULARIZACIONES	CERRADA A L17 M7	234.45	304,785.00
459	12201018	REGULARIZACIONES	CERRADA C L18 M7	278.20	350,810.00
460	12201019	REGULARIZACIONES	CERRADA C L19 M7	204.51	265,863.00
461	12201021	REGULARIZACIONES	CERRADA A L21 M7	199.73	259,649.00
462	12201022	REGULARIZACIONES	CERRADA A L22 M7	328.17	426,621.00
463	12201023	REGULARIZACIONES	CERRADA A L23 M7	201.47	261,911.00
464	12201024	REGULARIZACIONES	CAM A SN AGUSTIN L24 M7	171.53	222,989.00
465	12201025	REGULARIZACIONES	CERRADA A L25 M7	221.95	288,535.00
466	12201026	REGULARIZACIONES	CERRADA A L26 M7	265.92	345,696.00
467	12201027	REGULARIZACIONES	CERRADA A L27 M7	164.49	213,837.00
468	12201028	REGULARIZACIONES	CERRADA A L28 M7	150.63	195,819.00
469	12201029	REGULARIZACIONES	CERRADA A L29 M7	201.90	262,470.00
470	12201031	REGULARIZACIONES	CAM A SN AGUSTIN L31 M7	187.50	243,750.00
471	12201032	REGULARIZACIONES	CAM A SN AGUSTIN L32 M7	155.80	202,540.00
472	12201033	REGULARIZACIONES	CAM A SN AGUSTIN L33 M7	73.28	95,264.00
473	12201034	REGULARIZACIONES	CAM A SN AGUSTIN L34 M7	87.10	113,230.00
474	12201035	REGULARIZACIONES	CAM A SN AGUSTIN L35 M7	159.19	206,947.00
475	12201036	BALDÍO	SAN AGUSTIN 4 L36 M7	12,387.78	9,823,509.00
476	12202001	REGULARIZACIONES	CAM A SN AGUSTIN L1 M3	185.95	241,735.00
477	12202002	REGULARIZACIONES	CAM A SN AGUSTIN L2 M3	169.65	220,545.00
478	12202003	REGULARIZACIONES	CAM A SN AGUSTIN L3 M3	214.10	278,330.00
479	12202004	REGULARIZACIONES	CAM A SN AGUSTIN L4 M3	87.26	113,438.00
480	12202005	REGULARIZACIONES	CAM A SN AGUSTIN L5 M3	88.69	115,297.00
481	12202006	REGULARIZACIONES	SAN AGUSTIN 2 L6 M3	144.16	187,408.00
482	12202007	REGULARIZACIONES	SAN AGUSTIN 2 L7 M3	75.41	98,033.00
483	12202008	REGULARIZACIONES	SAN AGUSTIN 2 L8 M3	116.65	151,645.00
484	12202009	REGULARIZACIONES	SAN AGUSTIN 2 L9 M3	104.14	135,382.00
485	12203001	REGULARIZACIONES	CAM A SN AGUSTIN L1 M4	291.01	378,313.00
486	12203002	REGULARIZACIONES	CAM A SN AGUSTIN L2 M4	235.02	274,973.00
487	12203003	REGULARIZACIONES	CAM A SN AGUSTIN L3 M4	119.37	155,181.00
488	12203004	REGULARIZACIONES	CAM A SN AGUSTIN L4 M4	85.59	111,267.00
489	12203005	REGULARIZACIONES	CAM A SN AGUSTIN L5 M4	113.50	147,550.00
490	12203006	REGULARIZACIONES	CAM A SN AGUSTIN L6 M4	369.53	480,389.00

**DIRECCION DE PATRIMONIO
JEFATURA DE BIENES INMUEBLES
ACTUALIZACIÓN PATRIMONIAL**

RELACION DE INMUEBLES POR EXPEDIENTE CATASTRAL PROPIEDAD DE MUNICIPIO DE MONTERREY AL 31 DE DICIEMBRE DE 2003

	EXP. CAT.	USO	UBICACIÓN	ÁREA EN M2	VALOR CATASTRAL TOTAL
491	12203007	REGULARIZACIONES	CAM A SN AGUSTIN L7 M4	92.05	119,665.00
492	12203008	REGULARIZACIONES	CAM A SN AGUSTIN L8 M4	92.83	120,679.00
493	12203009	REGULARIZACIONES	CAM A SN AGUSTIN L9 M4	92.59	120,367.00
494	12203010	REGULARIZACIONES	CAM A SN AGUSTIN L10 M4	92.97	120,861.00
495	12204001	REGULARIZACIONES	SAN AGUSTIN 2 L1 M2	172.69	224,497.00
496	12204002	REGULARIZACIONES	SAN AGUSTIN 2 L2 M2	154.74	201,162.00
497	12204003	REGULARIZACIONES	SAN AGUSTIN 2 L3 M2	223.55	290,615.00
498	12204004	REGULARIZACIONES	SAN AGUSTIN 1 L4 M2	121.71	158,223.00
499	12204005	REGULARIZACIONES	SAN AGUSTIN 1 L5 M2	111.53	144,989.00
500	12205001	REGULARIZACIONES	CAM A SN AGUSTIN L1 M1	156.70	203,710.00
501	12205002	REGULARIZACIONES	SN AGUSTIN 1 L2 M1	187.56	243,828.00
502	12205003	REGULARIZACIONES	SN AGUSTIN 1 L3 M1	175.47	228,111.00
503	12205004	REGULARIZACIONES	SN AGUSTIN 1 L4 M1	142.09	184,717.00
504	12205005	REGULARIZACIONES	CAM A SN AGUSTIN L5 M1	250.29	325,377.00
505	12205006	REGULARIZACIONES	CERRADA E L6 M1	209.72	272,636.00
506	12205007	REGULARIZACIONES	CAM A SN AGUSTIN L7 M1	164.17	213,421.00
507	12205008	REGULARIZACIONES	CERRADA E L8 M1	145.54	189,202.00
508	12205009	REGULARIZACIONES	CERRADA E L9 M1	123.89	161,057.00
509	12205010	REGULARIZACIONES	CAM A SN AGUSTIN L10 M1	201.45	261,885.00
510	12205011	REGULARIZACIONES	CAM A SN AGUSTIN L11 M1	224.91	292,383.00
511	12205012	REGULARIZACIONES	CAM A SN AGUSTIN L12 M1	63.87	83,031.00
512	13025018	REGULARIZACIONES	INDEP Y H MARTINEZ	10.01	9,009.00
513	13048028	INVADIDA	PRIV DURANGO	325.70	290,198.00
514	13078002	PLAZA	DURANGO Y 16 DE SEPT	934.36	798,877.00
515	13175001	ESCUELA PRIMARIA	DURANGO Y L DE PATZCUARO	7,022.44	8,244,825.00
516	13191001	ESCUELA PRIMARIA	CHAPALA Y SINALOA	7,022.44	6,533,725.00
517	13241001	DIF Y CENTRO CÍVICO HERIBERTO JARA, BIBLIOTECA NUM. 6	MA DE JESUS DOSAMANTES	7,828.00	3,013,780.00
518	13246001	INVADIDA	COAHUILA INDEPENDENCIA	1,252.00	876,400.00
519	13268040	BALDÍO	SANTOS CANTU SALINAS	611.85	264,318.00
520	13268072	BALDÍO	AV MONTERREY 408	263.67	119,900.00
521	13268073	BALDÍO	AV MONTERREY S/N	122.35	55,057.00
522	13274001	JARDÍN DE NIÑOS INDEPENDENCIA	C OSUNA Y COAHUILA	1,444.40	486,266.00
523	13276037	REGULARIZACIONES	COAHULIA COL M ALEMAN	508.00	177,800.00
524	13276038	REGULARIZACIONES	COAHULIA COL M ALEMAN	50.00	17,500.00
525	13276039	REGULARIZACIONES	COAHUILA Y C OSUNA	50.00	17,500.00

**DIRECCION DE PATRIMONIO
JEFATURA DE BIENES INMUEBLES
ACTUALIZACIÓN PATRIMONIAL**

RELACION DE INMUEBLES POR EXPEDIENTE CATASTRAL PROPIEDAD DE MUNICIPIO DE MONTERREY AL 31 DE DICIEMBRE DE 2003

	EXP. CAT.	USO	UBICACIÓN	ÁREA EN M2	VALOR CATASTRAL TOTAL
526	13276040	ÁREA MUNICIPAL	CARLOS OSUNA	1,242.00	304,290.00
527	13276045	REGULARIZACIONES	PRIV COAHUILA INT L2 M276	50.52	17,682.00
528	13276049	REGULARIZACIONES	PRIV COAHUILA INT L6 M276	100.00	35,000.00
529	13276050	REGULARIZACIONES	PRIV COAHUILA INT L7 M276	200.00	70,000.00
530	13276053	REGULARIZACIONES	PRIV PRESIDENTES L-6 M-276	55.01	19,253.00
531	13276054	REGULARIZACIONES	PRIV PRESIDENTES L-7 M-276	88.84	31,094.00
532	13290001	ÁREA MUNICIPAL	COAHUILA Y GRAL URBINA	4,364.00	720,060.00
533	13299008	SERVICIOS DE SALUD DEL EDO	LOMA LARGA	9,983.00	2,994,900.00
534	13305001	REGULARIZACIONES	L PEREZ 1300 Y Q H MTEZ	63.96	19,188.00
535	13305009	REGULARIZACIONES	LUIS PEREZ Y SINALOA	164.80	49,440.00
536	13305011	REGULARIZACIONES	LUIS PEREZ	183.40	55,020.00
537	13306001	ÁREA MUNICIPAL	1A PRIV Y 2A PRIV	3,237.50	825,562.00
538	14026001	PLAZA	ROTONDA 6 DE DICIEMBRE	1,256.63	1,068,135.00
539	14035001	BIBLIOTECA NUM 1	ROTONDA 20 DE NOVIEMBRE	1,256.63	1,068,135.00
540	14109001	PLAZA SAN ANTONIO	GRAL ANAYA Y 18 DE MARZO	4,010.00	2,590,460.00
541	14142023	ESCUELA PRIMARIA BEATRIZ VELASCO DE ALEMÁN	H DE NACUZARI Y J J CORRO	11,433.17	5,150,642.00
542	14192001	ESCUELA PRIMARIA HÉROE DE NACUZARI	JORDAN Y 18 DE MARZO	7,022.44	6,966,260.00
543	14291001	ESCUELA JOEL ROCHA Y JARDÍN DE NIÑOS, BIBLIOTECA P. LOZANO	CEBALLOS Y ROBLE	13,260.00	6,311,760.00
544	14313001	ROTONDA H DE NACUZARI	ROTONDA H DE NACUZARI	628.31	534,063.00
545	15007081	REGULARIZACIONES	ROBERTSON	142.87	142,870.00
546	15007083	REGULARIZACIONES	ROBERTSON	125.25	125,250.00
547	15016040	INVADIDA	AVE INDEPENDENCIA	3,090.43	4,462,849.00
548	15025001	PLAZA	AV CHAPULTEPEC Y PROGRESO	1,229.18	2,237,107.00
549	15031314	ANDEN	HORNOS ALTOS Y PROGRESO	2,904.06	4,065,684.00
550	15041001	ESCUELA PRIMARIA BENITO JUAREZ	MIXCOAC Y M PEREZ	5,028.00	3,519,600.00
551	15056001	CENTRO PSICOPEDAGÓGICO	CIPRECES LIRIOS Y CLAVELE	6,500.00	6,188,000.00
552	15105023	ÁREA VERDE	AVE TECNOLOGICO Y J ROSAS	922.51	2,352,400.00
553	15293001	BALDÍO	HORNOS ALTOS 66	202.38	258,902.00
554	15295001	PARQUE	TEXCOCO Y GOLONDRINAS	5,046.63	4,602,526.00
555	15296002	PARQUE	TAPACHULA L-2 M-296	4,984.36	1,953,869.00
556	15344029	PLAZA	AVE L T H Y BOWERS	1,580.00	1,703,240.00
557	15354001	PLAZA	ATLANTE JABATOS Y ATLAS	4,407.96	4,562,238.00
558	15388020	BALDÍO	H ALTOS Y TAMAZUNCHALE	198.03	218,625.00
559	15388026	PLAZA	H ALTOS Y TAMAZUNCHALE	2,000.00	2,280,000.00
560	15400031	REGULARIZACIONES	I MORONES PRIETO L31 M400	79.00	79,000.00

**DIRECCION DE PATRIMONIO
JEFATURA DE BIENES INMUEBLES
ACTUALIZACIÓN PATRIMONIAL**

RELACION DE INMUEBLES POR EXPEDIENTE CATASTRAL PROPIEDAD DE MUNICIPIO DE MONTERREY AL 31 DE DICIEMBRE DE 2003

	EXP. CAT.	USO	UBICACIÓN	ÁREA EN M2	VALOR CATASTRAL TOTAL
561	15425001	JARDÍN DE NIÑOS, BIBLIOTECA NUM. 5	6A ZONA Y 7A ZONA	3,327.60	3,474,014.00
562	15426001	ESCUELA PRIMARIA	6A ZONA Y 7A ZONA	5,640.00	3,553,200.00
563	15429001	REGULARIZACIONES	AV MORONES PRIETO	520.00	864,464.00
564	15442001	PARQUE ESPAÑA	AVE INDEP Y AVE PROGRESO	154,004.00	79,466,064.00
565	15442031	PARQUE ESPAÑA	AV PROGRESO	14,608.00	8,764,800.00
566	15474001	PLAZA	AVE CHURUBUSCO FLORIDA	5,905.10	7,676,630.00
567	15474002	PLAZA	CIRIA C LA FLORIDA	960.00	1,728,000.00
568	15474003	PLAZA	AVE LOS NARANJOS	960.00	1,728,000.00
569	15488069	JARDÍN DE NIÑOS	LA FLORIDA R FLORIDA	1,983.16	3,446,732.00
570	15489001	PLAZA	CHURUBUSCO LA FLORIDA	8,030.15	9,957,386.00
571	15495001	PLAZA	6A ZONA Y JOSE M JARERO	5,195.58	7,065,988.00
572	15523001	ESCUELA SECUNDARIA	MIGUEL BLANCO Y J MORA	7,262.40	18,935,509.00
573	15531001	PLAZA	GRANADA Y GALICIA	4,769.09	5,207,846.00
574	15545001	PLAZA Y ESCUELA DE EDUCACION ESPECIAL	ALAZAN Y RETINTO, COL. V DEL HUAJUCO	5,456.50	4,889,024.00
575	15546001	CASETA DE VIGILANCIA	AVE TECNOLOGICO	202.50	182,250.00
576	15548019	ESCUELA TÉCNICA	MAGALLANES Y 5A ZONA	3,015.14	3,223,263.00
577	15554002	REGULARIZACIONES PANTEON JARDIN	CAMINO A LA LADRILLERA	17,041.40	5,368,041.00
578	15554003	REGULARIZACIONES PANTEON JARDIN	SIN NOMBRE L1 M554	104.99	94,491.00
579	15554004	REGULARIZACIONES COMERCIANTES LA ESPAÑOLA	CAM A LA LADRILLERA	12,045.85	9,323,487.00
580	15554005	REGULARIZACIONES	SIN NOMBRE L2 M554	127.40	12,740.00
581	15554010	REGULARIZACIONES	SIN NOMBRE L7 M554	111.89	11,189.00
582	15554011	REGULARIZACIONES	SIN NOMBRE L8 M554	115.67	11,567.00
583	15554015	REGULARIZACIONES	SIN NOMBRE L12 M554	110.25	11,025.00
584	15554017	REGULARIZACIONES	SIN NOMBRE L14 M554	90.70	9,070.00
585	15554018	REGULARIZACIONES	SIN NOMBRE L15 M554	114.33	11,433.00
586	15554019	REGULARIZACIONES	SIN NOMBRE L16 M554	123.71	12,371.00
587	15554021	REGULARIZACIONES	SIN NOMBRE L18 M554	119.45	11,945.00
588	15554022	REGULARIZACIONES	SIN NOMBRE L19 M554	106.87	10,687.00
589	15554029	REGULARIZACIONES	SIN NOMBRE L26 M554	115.13	11,513.00
590	15554036	REGULARIZACIONES	SIN NOMBRE L33 M554	92.82	9,282.00
591	15554040	REGULARIZACIONES	SIN NOMBRE L37 M554	94.08	9,408.00
592	15565001	PARQUE Y FUERTE COLONIA FLORIDA	SAN DIEGO Y ALAMOS	17,644.70	16,586,018.00
593	15578026	PARQUE	LOS CHOPOS M 6	1,436.80	2,873,600.00
594	15585036	PARQUE	GARCILAZO DE LA VEGA	265.00	397,500.00
595	15603001	PARQUE	CUMPARCITA Y LA RONDA	2,245.89	3,368,835.00

**DIRECCION DE PATRIMONIO
JEFATURA DE BIENES INMUEBLES
ACTUALIZACIÓN PATRIMONIAL**

RELACION DE INMUEBLES POR EXPEDIENTE CATASTRAL PROPIEDAD DE MUNICIPIO DE MONTERREY AL 31 DE DICIEMBRE DE 2003

	EXP. CAT.	USO	UBICACIÓN	ÁREA EN M2	VALOR CATASTRAL TOTAL
596	15604001	PLAZA	DEL MATE Y CHACO	14,004.82	12,604,338.00
597	15613023	PARQUE	LA RIOJA L23 M613	353.57	282,856.00
598	15614001	PLAZA	EX HACIENDA EL ANCON	2,522.47	1,233,126.00
599	15620036	PARQUE	JOSE ALVARADO 1797	355.66	512,150.00
600	15620037	PARQUE	JOSE ALVARADO 1797	410.79	591,537.00
601	15620038	PARQUE	JOSE ALVARADO 1797	342.47	493,156.00
602	15620039	PARQUE	JOSE ALVARADO 1797	117.71	169,502.00
603	15647001	ESCUELA SECUNDARIA, BIBLIOTECA JARDIN ESPAÑOL	CALDERON DE LA BARCA	23,085.16	18,352,702.00
604	15668001	BALDÍO	ANTONIO FLORES L1 M668	18,119.14	7,736,872.00
605	15681001	ESCUELA PRIMARIA	H FLORES L1 PEND ESCRITURA	6,837.82	3,111,208.00
606	15682012	IGLESIA	H FLORES L12M11 P ESCRITURA	1,804.31	1,010,413.00
607	15698001	INVADIDO	I MORONES PRIETO L1 M698	218.76	437,520.00
608	15711001	PARQUE	JOSE ALVARADO L1 M711	12,779.63	8,562,352.00
609	16036001	PARQUE ALAMEY	A M ALVARADO DEL NORTE	3,143.00	1,169,196.00
610	16037001	PARQUE ALAMEY	ARISTA Y DR COSS	6,030.00	5,981,760.00
611	16045001	PARQUE ALAMEY	F G BOCANEGRA Y ZUAZUA	7,022.44	2,612,347.00
612	16046001	PARQUE ALAMEY	ARISTA Y DR COSS	7,022.44	2,612,347.00
613	16060001	PARQUE ALAMEY, DELEGACION CENTRO	SERV POSTAL Y ZUAZUA	32,694.11	15,534,513.00
614	16087001	JARDÍN DE NIÑOS	M M CONTRERAS 1100	4,578.41	2,973,859.00
615	16109001	SERVICIOS PÚBLICOS , OFICINAS DE LA DIRECCION TECNICA	DR COSS Y ARISTA	7,022.44	5,317,002.00
616	16147020	PLAZA	D DE MONTEMAYOR	2,720.00	2,453,440.00
617	17030015	SALÓN DE ACTOS	MIER Y NORIEGA	262.50	174,550.00
618	17043037	IGLESIA	LSAMPAZOS INT TOPOCHICO	280.00	168,000.00
619	17058001	ESCUELA PRIMARIA	BUSTAMANTE Y BERNABE	6,400.00	2,523,798.00
620	17066017	CENTRO SOCIAL	VILLALDAMA Y JUAREZ	1,516.12	855,091.00
621	17084001	PLAZA	MINA TREVI/O MONTERREY	3,600.00	3,079,540.00
622	17085001	PARQUE	MINA TREVI/O SALINAS	4,934.50	1,290,581.00
623	17171001	DIF MTY 400, CENTRO DE DESARROLLO INFANTIL	RUBEN JARAMILLO L1 M171	5,862.12	4,396,590.00
624	17173012	PARQUE	AV ALMAZAN	92.09	46,045.00
625	17211038	DIF. NUM. 11, COMEDOR 9, CEDECO	SOLIDARIDAD L 38 M 211	209.69	83,876.00
626	17228001	DIF HOGAR VIDA NUEVA	LIGA FEMENIL L1 M228	209.55	83,820.00
627	17354001	ÁREA MUNICIPAL	SALINAS MTY Y MINA JUAREZ	2,137.50	1,385,125.00
628	17358007	ÁREA MUNICIPAL	REFORMA URBANA L7 M392	869.04	347,616.00
629	17553001	PANTEON SAGRADO CORAZON	TOPO CHICO	1,694.09	420,134.00
630	17553002	PANTEON SAGRADO CORAZON	CAM AL PANTEON T CHICO	27,988.00	4,658,192.00

**DIRECCION DE PATRIMONIO
JEFATURA DE BIENES INMUEBLES
ACTUALIZACIÓN PATRIMONIAL**

RELACION DE INMUEBLES POR EXPEDIENTE CATASTRAL PROPIEDAD DE MUNICIPIO DE MONTERREY AL 31 DE DICIEMBRE DE 2003

	EXP. CAT.	USO	UBICACIÓN	ÁREA EN M2	VALOR CATASTRAL TOTAL
631	17568047	BALDÍO	STA ROSA R BUELNA	667.19	333,595.00
632	17572001	PARQUE	SAN MIGUEL Y SANTA ROSA	7,058.96	2,523,578.00
633	17574001	CENTRO DE SALUD	STA ROSA Y SALINAS	2,573.84	1,355,126.00
634	17583001	PARQUE	PROL CUAUHTEMOC	2,673.61	4,940,831.00
635	17602001	ESCUELA PRIMARIA	ANAHUAC	7,327.57	5,770,937.00
636	17670001	PARQUE	JURICA Y TOLAN	5,126.72	3,199,073.00
637	17671001	IGLESIA DE SAN JUDAS TADEO	COPAN Y TULA	11,717.52	8,225,699.00
638	17672001	ESCUELA PRIMARIA	BONAMPAK LOMAS DE ANAHUAC	5,504.00	4,364,672.00
639	17716001	PARQUE Y BIBLIOTECA LOMAS DE ANAHUAC	PLANICIES L1 M716	3,326.25	1,530,075.00
640	17719006	REGULARIZACIONES	SAN MARTIN L6 M1	62.53	29,701.00
641	17719008	REGULARIZACIONES	SAN MARTIN L8 M1	179.72	85,367.00
642	17719011	REGULARIZACIONES	SAN MARTIN L11 M1	62.37	29,625.00
643	17719019	REGULARIZACIONES	AV RODRIGO GOMEZ L19 M1	184.81	138,607.00
644	17719020	REGULARIZACIONES	AV RODRIGO GOMEZ L20 M1	53.92	40,440.00
645	17719021	REGULARIZACIONES	AV RODRIGO GOMEZ L21 M1	181.28	135,960.00
646	17719022	REGULARIZACIONES	AV RODRIGO GOMEZ L22 M1	80.56	60,420.00
647	17719023	REGULARIZACIONES	AV RODRIGO GOMEZ L23 M1	71.76	53,820.00
648	17720006	REGULARIZACIONES	PRIV LA PLANTA L6 M2	70.68	33,573.00
649	17720012	REGULARIZACIONES	SAN MARTIN L12 M2	232.48	110,428.00
650	17720026	REGULARIZACIONES	PRIV LA PLANTA L26 M2	76.69	36,427.00
651	18013001	ESCUELA PRIMARIA	ADOLFO LOPEZ MATEOS	4,052.00	3,904,184.00
652	18014001	ESCUELA SECUNDARIA	CAM A STO DOMINGO Y PARIS	11,148.61	11,370,864.00
653	18055001	ESCUELA PRIMARIA , BIBLIOTECA COYOACAN Y CUARTEL PONIENTE	R CORTINEZ Y DURAZNO	5,868.32	6,971,564.00
654	18058002	ESCUELA SECUNDARIA	LIC A S PALOMO L 2 M 58	2,812.71	4,517,212.00
655	18070030	CAPILLA MANIFESTACIÓN DEL SEÑOR	A S PALOMO L 30 M 70	3,365.37	2,241,336.00
656	18083006	CAMPO DEPORTIVO	ANDES	5,997.00	3,184,407.00
657	19001172	DIF, PARQUE TUCAN Y GIMNASIO VALLE DE INFONAVIT	A DE RODAS Y URANIO	78,450.68	74,528,146.00
658	19001300	BALDÍO	AVE LAS PALMAS L30 INT	792.00	336,600.00
659	19001664	CONALEP Y GIMNASIO	TRIPARTITA	17,435.78	16,563,991.00
660	20005001	DIF NUM. 10 Y PARQUE	P ALICIA Y P MA TERESA	3,415.47	3,535,011.00
661	20016001	GIMNASIO VALLE DEL MIRADOR	P ALICIA Y P VIRGINIA	4,248.00	3,759,480.00
662	20021001	ESCUELA PRIMARIA PROFRA REBECA CANTÚ	PASEO DE LA ESPERANZA	3,275.00	4,421,250.00
663	20078001	JARDIN DE NIÑOS VASCO DE QUIROGA	P ESPERANZA M 78	11,198.96	11,254,954.00
664	20081001	ÁREA VERDE	P ALICIA M 81 V MIRADOR	4,321.98	5,705,013.00
665	20151001	BALDÍO	SAN MARCOS	1,125.55	900,440.00

**DIRECCION DE PATRIMONIO
JEFATURA DE BIENES INMUEBLES
ACTUALIZACIÓN PATRIMONIAL**

RELACION DE INMUEBLES POR EXPEDIENTE CATASTRAL PROPIEDAD DE MUNICIPIO DE MONTERREY AL 31 DE DICIEMBRE DE 2003

	EXP. CAT.	USO	UBICACIÓN	ÁREA EN M2	VALOR CATASTRAL TOTAL
666	20155015	INSTITUTO MANO AMIGA	AVE LAS TORRES	20,381.67	12,229,002.00
667	20155089	BALDÍO	AVE FUNDADORES	1,609.09	1,472,317.00
668	20155092	BALDÍO	AV FUNDADORES INT	922.88	816,748.00
669	20249022	INVADIDO	M DE LAS CRUCES ALTAMIRA	136.00	108,800.00
670	20339001	PARQUE	AV FUNDADORES 1 M339	110.77	553,850.00
671	20343025	PARQUE	PRIVANZA MALAGA 5 M343	7,759.54	23,666,597.00
672	20349001	PARQUE	PASEO DE LAS PRIVANZAS 1 M349	4,247.60	13,804,700.00
673	21002002	UNIDAD BASICA REHABILITACION NUM 4 (DIF) Y ESCUELA PRIMARIA Y J	PASEO DE LAS FLORES L1 M2	13,780.03	3,224,526.00
674	21004001	BALDÍO	PASEO DEL BOSQUE L1 M4	1,796.83	444,715.00
675	21238001	BALDÍO	CALLE MARGARITAS	2,303.50	661,104.00
676	21239003	BALDÍO	MARGARITAS Y LOMAS	3,600.50	819,113.00
677	21239005	BALDÍO	MARGARITAS Y LOMAS	3,750.85	840,190.00
678	21239006	BALDÍO	MARGARITAS Y PRINCIPAL	2,634.37	765,284.00
679	21240001	BALDÍO	LOMAS LAS MARGARITAS	2,715.85	703,404.00
680	21240002	BALDÍO	LOMAS LAS MARGARITAS	3,036.25	712,000.00
681	21240003	BALDÍO	LOMAS LAS MARGARITAS	3,845.00	861,280.00
682	21240004	BALDÍO	LOMAS LAS MARGARITAS	4,120.00	879,620.00
683	21240005	BALDÍO	LOMAS LAS MARGARITAS	3,610.00	770,735.00
684	21240006	BALDÍO	LOMAS LAS MARGARITAS	4,127.50	881,221.00
685	21244001	PARQUE	PASEO AGAVE L1 M244	453.10	203,895.00
686	21318002	PARQUE	AV LOS ALAMOS L2 M318	1,586.27	4,362,242.00
687	21322001	PARQUE	AV LOS ALAMOS L1 M322	764.06	2,101,165.00
688	21323001	PARQUE	LOS ENCINOS L1 M323	4,099.40	11,273,350.00
689	22013007	PLAZA	LA HERRADURA R DEL VALLE	2,982.34	7,724,260.00
690	22014001	PARQUE	JARDIN L1 M14 R DEL VALLE	1,657.81	5,802,335.00
691	22016014	BALDÍO	PRIV R DE STA MARIA	1,603.54	3,944,708.00
692	22092013	ESCUELA PRIMARIA 10 DE MAYO	AVE INSURGENTES INT	1,432.00	2,090,720.00
693	22102051	BALDÍO	RIO BAROJA L 51 M 102	278.93	571,806.00
694	22102092	BALDÍO	OSCAR WILDE L 92	2,207.87	4,967,707.00
695	22102103	PARQUE	LUIGI PIRANDELLO S DE SAN J	3,360.77	7,225,655.00
696	23006001	PLAZA	P MADERO 3A 7A Y 4A AVE	15,597.66	16,861,070.00
697	23018001	PARQUE	INSURGENTES 3A Y 7A AVE	8,019.18	9,959,821.00
698	23028001	SERVICIOS MÉDICOS MUNICIPALES	INSURGENTES Y L CARDENAS	5,975.88	8,246,714.00
699	23036001	PARQUE	4 AVE Y 9A AVENIDA	8,276.67	11,612,168.00
700	23042001	CLUB DE LEONES DE MONTERREY PONIENTE	1A 24A 22A AVE CUMBRES	1,584.55	9,964,916.00

**DIRECCION DE PATRIMONIO
JEFATURA DE BIENES INMUEBLES
ACTUALIZACIÓN PATRIMONIAL**

RELACION DE INMUEBLES POR EXPEDIENTE CATASTRAL PROPIEDAD DE MUNICIPIO DE MONTERREY AL 31 DE DICIEMBRE DE 2003

	EXP. CAT.	USO	UBICACIÓN	ÁREA EN M2	VALOR CATASTRAL TOTAL
701	23063001	PARQUE	P DE LA CORDILLERA	11,174.64	15,678,019.00
702	23075001	PARQUE	PASEO DE LOS ESTUDIANTES	11,840.45	16,612,151.00
703	23084001	PARQUE	DE LA SIERRA	9,470.78	15,247,955.00
704	23092001	PARQUE	DEL BARRANCO	24,032.18	26,231,124.00
705	23092002	PLAZA	P DE LAS COLINAS M92	16,783.92	28,222,161.00
706	23097001	PLAZA LOS CAMELOS	9A 13A 28A Y 30A AVE	9,104.70	11,098,629.00
707	23116001	PARQUE	GRAN PARQUE	11,300.90	17,351,704.00
708	23121001	PARQUE	DEL GRAN PARQUE	10,565.41	16,038,292.00
709	23126001	PARQUE	DEL GRAN PARQUE	11,152.00	17,185,232.00
710	23133001	PARQUE	P DE LOS CONQUISTADORES	7,370.05	15,871,402.00
711	23138001	JARDÍN	P DE LA VICTORIA	4,889.05	11,249,704.00
712	23141001	JARDÍN	PERICLES Y LEONIDAS	11,290.14	13,988,483.00
713	23152001	IGLESIA Y PARQUE	PASEO DE LA VICTORIA M12	17,814.57	24,316,888.00
714	23152002	PARQUE	PASEO DE LOS CONQUISTADOR	8,750.00	6,300,000.00
715	23158001	PARQUE	P DE LOS INTELLECTUALES	1,440.00	3,483,360.00
716	23158100	PLAZA	CALLEJON L 100 M 158	144.38	425,921.00
717	23175001	BALDÍO	P DE LAS COLINAS M175 L1	9,522.46	13,121,949.00
718	23176001	BALDÍO	DE LA SIERRA L1M176 CUMBRES	6,565.10	9,046,707.00
719	23202008	BALDÍO	PEDRO DE GANTE L8 M159	1,200.00	2,902,800.00
720	23205009	BALDÍO	TARIK L 9 CUMBRES	1,200.00	2,902,800.00
721	23207006	BALDÍO	JUSTINIANO L 6 M 207	1,505.90	3,331,803.00
722	23216001	PARQUE	POMPEYO L 1 M 130	7,942.86	10,544,146.00
723	23226001	PARQUE	ANIBAL L 1 M 170	1,200.00	2,902,800.00
724	23227001	PARQUE Y TANQUE A Y DRENAJE	HERNAN CORTEZ PARQUE	7,962.96	17,852,956.00
725	23230001	PARQUE	P DE LOS CONQUISTADORES L1	5,757.27	9,459,194.00
726	23231001	BALDÍO	PARIS L1 M231 CUMBRES 2 SEC	14,750.08	18,371,224.00
727	23237001	BALDÍO	PARIS	6,940.88	15,812,429.00
728	23240001	PARQUE	ATAULFO PARQUE	1,440.00	2,671,200.00
729	23250001	PARQUE	PRIV J S EL CANO L 1 M250	4,735.46	9,115,760.00
730	23259001	PARQUE	D DE ORDAZ Y J DE AYOLAS	20,691.74	21,726,327.00
731	23262001	PLAZA	P DE LA VICTORIA Y P NAVEGA	1,115.14	1,170,897.00
732	23274001	PARQUE	RODRIGO DE CONTRERAS L1M274	5,600.00	8,162,000.00
733	23283001	PARQUE	CRISTOBAL DE ACU/A L1M283	6,720.00	9,794,400.00
734	23289001	BALDÍO	P LAS OLIMPIADAS L 1 M 289	4,888.72	11,530,046.00
735	23298016	PARQUE	LA ESCONDIDA L16 M298	2,893.38	6,050,057.00

**DIRECCION DE PATRIMONIO
JEFATURA DE BIENES INMUEBLES
ACTUALIZACIÓN PATRIMONIAL**

RELACION DE INMUEBLES POR EXPEDIENTE CATASTRAL PROPIEDAD DE MUNICIPIO DE MONTERREY AL 31 DE DICIEMBRE DE 2003

	EXP. CAT.	USO	UBICACIÓN	ÁREA EN M2	VALOR CATASTRAL TOTAL
736	23334001	PARQUE	CENTAURO L1 M334	9,022.13	21,653,112.00
737	23343001	PARQUE	ZAFIRO L1 M343	1,723.87	4,137,288.00
738	24301001	PLAZA Y BIBLIOTECA NUM. 4	HERMOSILLO Y CHIHUAHUA	6,000.00	7,056,000.00
739	24303001	LIGA PEQUEÑA DE BEIS BOL OBISPADO	MATEHUALA Y MUZQUIZ	6,380.03	8,527,114.00
740	24304001	PLAZA	MATEHUALA	5,112.00	6,226,416.00
741	24305001	PLAZA	AVE HERMOSILLO COL MITRAS	5,112.00	4,600,800.00
742	24306001	ESCUELA PRIMARIA LEONES 5	HERMOSILLO Y NOCHISTLAN	5,950.00	8,689,100.00
743	24307005	BALDÍO	VENADO Y CUATRO CIENEGAS	782.61	1,347,654.00
744	24308001	ESCUELA PRIMARIA IGNACIO ZARAGOZA	TULANCINGO Y MATEHUALA	5,690.00	8,041,372.00
745	24309001	PARQUE	MATEHUALA	4,590.00	4,874,580.00
746	25073001	PLAZA	SURAMERICA Y BAHAMAS	7,110.00	10,536,900.00
747	25079001	BALDÍO	SURAMERICA	22,914.00	33,889,537.00
748	25094001	PARQUE	R DOMINICANA Y TRINIDAD	13,637.50	33,548,250.00
749	25099001	BALDÍO	TERRANOVA Y SUR AMERICA	31,575.29	38,069,214.00
750	25109001	PLAZA	NICARAGUA Y PANAMA	4,650.00	10,602,000.00
751	25116001	PLAZA	DISTRITO B 3 Y ROTARIOS	6,536.00	11,823,624.00
752	25143001	PARQUE	CURAZAO MALVINAS ISLANDIA	6,437.22	9,655,830.00
753	25144001	BALDÍO	ALEUTIANAS Y ANTILLAS	14,367.01	23,705,566.00
754	25151001	CLUB DEPORTIVO VISTA HERMOSA	NORTEAMERICA	4,872.00	8,172,480.00
755	25152001	PLAZA	JAMAICA Y REP DOMINICANA	7,189.00	16,822,260.00
756	25154001	PLAZA	SAN LORENZO VISTA HREMOSA	112.00	336,000.00
757	26004001	PLAZA Y BIBLIOTECA NUM. 9	P DE ORIZABA Y N TOLUCA	5,921.30	4,926,521.00
758	26007001	ESCUELA PRIMARIA	IZTACCIHUATL Y N TOLUCA	6,400.00	5,241,600.00
759	26030001	ESCUELA SECUNDARIA	ABASOLO Y E ZAPATA	7,177.50	14,937,970.00
760	26059006	DIF Y CENTRO CIVICO ANTONIO I. VILLARREAL	CALLE 1913	15,654.79	8,171,800.00
761	26109001	BALDÍO	PODER MUNICIPAL	6,030.00	7,489,260.00
762	26120039	REGULARIZACIONES	LOS ALTOS L5 M120	39.99	35,991.00
763	26122056	REGULARIZACIONES	OCOTLAN L56 M122	217.74	195,966.00
764	26122057	REGULARIZACIONES	OCOTLAN L57 M122	192.57	173,313.00
765	26125055	REGULARIZACIONES	OCOTLAN L55 M125	92.15	82,935.00
766	26125056	REGULARIZACIONES	OCOTLAN L56 M125	149.00	134,100.00
767	26136001	CASA CLUB EDAD DE ORO BIBLIOTECA LOS ALTOS, JARDIN DE NIÑOS B	AVE LOS ALTOS Y ARANDAS	15,910.75	7,589,427.00
768	26136002	IGLESIA Y PARQUE, CENTRO CIVICO B. SALINAS	TEPATITLAN	1,126.25	1,185,941.00
769	26137001	JARDÍN DE NIÑOS	OCOTLAN Y AVE TEQUILA	3,600.00	2,300,400.00
770	26139001	BALDIO	AV RUIZ RANGEL FRIAS	5,600.00	9,660,000.00

**DIRECCION DE PATRIMONIO
JEFATURA DE BIENES INMUEBLES
ACTUALIZACIÓN PATRIMONIAL**

RELACION DE INMUEBLES POR EXPEDIENTE CATASTRAL PROPIEDAD DE MUNICIPIO DE MONTERREY AL 31 DE DICIEMBRE DE 2003

	EXP. CAT.	USO	UBICACIÓN	ÁREA EN M2	VALOR CATASTRAL TOTAL
771	26142001	PARQUE DE BEIS BOL, PLAZA Y JARDÍN DE NIÑOS	AVE GOBERNADORES	40,877.50	40,468,725.00
772	26143001	BALDÍO	LIC SANTIAGO ROEL	7,777.50	14,582,812.00
773	26148001	PLAZA	STA MARIA Y M Z GOMEZ	13,580.00	13,085,338.00
774	26151001	ESTACIONAMIENTO	ANDADOR L1 M151	1,096.50	1,425,450.00
775	26153001	ESTACIONAMIENTO	ANDADOR L1 M153	1,096.30	1,425,190.00
776	26156001	PARQUE	ANDADOR L1 M156	1,025.00	1,332,500.00
777	26158001	PLAZA	ANDADOR L1 M158	1,025.00	1,332,500.00
778	26165001	PLAZA	ANDADOR 31 L1 M165	874.00	1,136,200.00
779	26169001	PLAZA	ANDADOR 33 L1 M169	874.00	1,136,200.00
780	26173001	ÁREA VERDE	ANDADOR 39 L1 M173	646.56	840,528.00
781	26175001	PLAZA	ANDADOR L1 M175	1,086.91	1,412,983.00
782	27058001	PLAZA Y POZO DE AGUA Y DRENAJE	RIO POTOMAC Y XILOFACTOS	10,508.90	6,147,706.00
783	27219001	JARDÍN DE NIÑOS	CAMARGO Y RIO PATZCUARO	5,130.00	4,868,370.00
784	27317003	PARQUE	NVA INGLATERRA Y MORELIA L-3 M-317	4,224.50	4,790,583.00
785	27319001	IGLESIA Y PLAZA Y FUERTE MITRAS Norte	LAREDO S/N	8,925.00	9,157,050.00
786	27319002	HOSPITAL SECCIÓN 50	MACROPLAZA	7,000.00	12,600,000.00
787	27319003	PLAZA	TUXPAN S/N	1,000.00	3,858,816.00
788	27319004	PLAZA	REYNOSA	2,275.00	773,500.00
789	27319005	PLAZA	LAREDO S/N	7,000.00	1,995,000.00
790	27319006	PLAZA	LAREDO S/N	7,000.00	1,995,000.00
791	27320001	PLAZA	GRIJALVA Y CAMARGO	12,060.00	10,468,852.00
792	27322001	PREPARATORIA N° 9 U. A. N. L.	CD DEL MAIZ Y TUXTLA	13,248.00	14,307,840.00
793	27323001	PARQUE	LIMON LERDO Y PAPANTLA	8,835.50	7,792,911.00
794	27324001	SERVICIOS PÚBLICOS DE MONTERREY DELEG. PTE	CD LIMON Y PAPANTLA	7,351.77	9,792,557.00
795	27324013	PLAZA	PROL A RUIZ CORTINES	2,553.54	4,341,018.00
796	27352001	PLAZA	J DE TULLERIAS	9,563.76	9,640,270.00
797	28006001	ESCUELA SECUNDARIA	S BERNABE PANTEON MPAL	9,356.88	6,664,928.00
798	28010010	INVADIDO	GOLFO DE MEXICO	2,246.50	4,032,165.00
799	28043001	DIF NUM. 7, ESCUELA PRIMARIA	PARQUE NTE Y PARQUE SUR	11,092.00	9,422,320.00
800	28051001	PANTEON SAN JORGE	AVE LINCOLN Y R. RANGEL FRIAS	103,292.25	108,598,862.00
801	28059001	LOCAL COMERCIAL MERCADO R GOMEZ ANEXO	AMAYUCA L 1 M 59	335.10	284,835.00
802	28059002	LOCAL COMERCIAL MERCADO R GOMEZ ANEXO	ZACATEPEC L 2 M 59	240.00	204,000.00
803	28059003	LOCAL COMERCIAL MERCADO R GOMEZ ANEXO	ZACATEPEC L 3 M 59	240.00	204,000.00
804	28059004	LOCAL COMERCIAL MERCADO R GOMEZ ANEXO	ZACATEPEC L 4 M 59	240.00	204,000.00
805	28059005	LOCAL COMERCIAL MERCADO R GOMEZ ANEXO	ZACATEPEC L 5 M 59	240.00	204,000.00

**DIRECCION DE PATRIMONIO
JEFATURA DE BIENES INMUEBLES
ACTUALIZACIÓN PATRIMONIAL**

RELACION DE INMUEBLES POR EXPEDIENTE CATASTRAL PROPIEDAD DE MUNICIPIO DE MONTERREY AL 31 DE DICIEMBRE DE 2003

EXP. CAT.	USO	UBICACIÓN	ÁREA EN M2	VALOR CATASTRAL TOTAL	
806	28059006	LOCAL COMERCIAL MERCADO R GOMEZ ANEXO	ZACATEPEC L 6 M 59	240.00	204,000.00
807	28059019	LOCAL COMERCIAL MERCADO R GOMEZ ANEXO	AVE CENTRAL L 19 M 59	300.00	600,000.00
808	28059020	LOCAL COMERCIAL MERCADO R GOMEZ ANEXO	AVE CENTRAL L 20 M 59	300.00	600,000.00
809	28059021	LOCAL COMERCIAL MERCADO R GOMEZ ANEXO	AVE CENTRAL L 21 M 59	300.00	600,000.00
810	28059022	LOCAL COMERCIAL MERCADO R GOMEZ ANEXO	AVE CENTRAL L 22 M 59	300.00	600,000.00
811	28059023	LOCAL COMERCIAL MERCADO R GOMEZ ANEXO	AVE CENTRAL L 23 M 59	300.00	600,000.00
812	28059024	LOCAL COMERCIAL MERCADO R GOMEZ ANEXO	AVE CENTRAL L 24 M 59	420.00	840,000.00
813	28059101	LOCAL COMERCIAL MERCADO R GOMEZ	RODRIGO GOMEZ 5000 LOCAL 1	17.38	43,090.00
814	28059102	LOCAL COMERCIAL MERCADO R GOMEZ	RODRIGO GOMEZ 5000 LOCAL 2	17.38	43,090.00
815	28059103	LOCAL COMERCIAL MERCADO R GOMEZ	RODRIGO GOMEZ 5000 LOCAL 3	17.38	43,090.00
816	28059104	LOCAL COMERCIAL MERCADO R GOMEZ	RODRIGO GOMEZ 5000 LOCAL 4	17.38	43,090.00
817	28059105	LOCAL COMERCIAL MERCADO R GOMEZ	RODRIGO GOMEZ 5000 LOCAL 5	17.38	43,090.00
818	28059106	LOCAL COMERCIAL MERCADO R GOMEZ	RODRIGO GOMEZ 5000 LOCAL 6	17.38	43,090.00
819	28059107	LOCAL COMERCIAL MERCADO R GOMEZ	RODRIGO GOMEZ 5000 LOCAL 7	17.38	43,090.00
820	28059108	LOCAL COMERCIAL MERCADO R GOMEZ	RODRIGO GOMEZ 5000 LOCAL 8	17.38	43,090.00
821	28059109	LOCAL COMERCIAL MERCADO R GOMEZ	RODRIGO GOMEZ 5000 LOCAL 9	17.38	43,090.00
822	28059110	LOCAL COMERCIAL MERCADO R GOMEZ	RODRIGO GOMEZ 5000 LOCAL 10	17.38	43,090.00
823	28059113	LOCAL COMERCIAL MERCADO R GOMEZ	RODRIGO GOMEZ 5000 LOCAL 13	17.38	43,090.00
824	28059114	LOCAL COMERCIAL MERCADO R GOMEZ	RODRIGO GOMEZ 5000 LOCAL 14	17.38	43,090.00
825	28059115	LOCAL COMERCIAL MERCADO R GOMEZ	RODRIGO GOMEZ 5000 LOCAL 15	17.38	43,090.00
826	28059116	LOCAL COMERCIAL MERCADO R GOMEZ	RODRIGO GOMEZ 5000 LOCAL 16	17.38	43,090.00
827	28059121	LOCAL COMERCIAL MERCADO R GOMEZ	RODRIGO GOMEZ 5000 LOCAL 21	15.19	38,067.00
828	28059122	LOCAL COMERCIAL MERCADO R GOMEZ	RODRIGO GOMEZ 5000 LOCAL 22	15.19	38,067.00
829	28059123	LOCAL COMERCIAL MERCADO R GOMEZ	RODRIGO GOMEZ 5000 LOCAL 23	15.19	38,067.00
830	28059124	LOCAL COMERCIAL MERCADO R GOMEZ	RODRIGO GOMEZ 5000 LOCAL 24	15.19	38,067.00
831	28059125	LOCAL COMERCIAL MERCADO R GOMEZ	RODRIGO GOMEZ 5000 LOCAL 25	15.19	38,067.00
832	28059126	LOCAL COMERCIAL MERCADO R GOMEZ	RODRIGO GOMEZ 5000 LOCAL 26	15.19	38,067.00
833	28059127	LOCAL COMERCIAL MERCADO R GOMEZ	RODRIGO GOMEZ 5000 LOCAL 27	15.19	38,067.00
834	28059128	LOCAL COMERCIAL MERCADO R GOMEZ	RODRIGO GOMEZ 5000 LOCAL 28	15.19	38,067.00
835	28059129	LOCAL COMERCIAL MERCADO R GOMEZ	RODRIGO GOMEZ 5000 LOCAL 29	15.19	38,067.00
836	28059130	LOCAL COMERCIAL MERCADO R GOMEZ	RODRIGO GOMEZ 5000 LOCAL 30	15.19	38,067.00
837	28059135	LOCAL COMERCIAL MERCADO R GOMEZ	RODRIGO GOMEZ 5000 LOCAL 35	15.19	38,067.00
838	28059136	LOCAL COMERCIAL MERCADO R GOMEZ	RODRIGO GOMEZ 5000 LOCAL 36	15.19	38,067.00
839	28059137	LOCAL COMERCIAL MERCADO R GOMEZ	RODRIGO GOMEZ 5000 LOCAL 37	15.19	38,067.00
840	28059138	LOCAL COMERCIAL MERCADO R GOMEZ	RODRIGO GOMEZ 5000 LOCAL 38	17.38	41,527.00

**DIRECCION DE PATRIMONIO
JEFATURA DE BIENES INMUEBLES
ACTUALIZACIÓN PATRIMONIAL**

RELACION DE INMUEBLES POR EXPEDIENTE CATASTRAL PROPIEDAD DE MUNICIPIO DE MONTERREY AL 31 DE DICIEMBRE DE 2003

	EXP. CAT.	USO	UBICACIÓN	ÁREA EN M2	VALOR CATASTRAL TOTAL
841	28059139	LOCAL COMERCIAL MERCADO R GOMEZ	RODRIGO GOMEZ 5000 LOCAL 39	15.19	38,067.00
842	28059140	LOCAL COMERCIAL MERCADO R GOMEZ	RODRIGO GOMEZ 5000 LOCAL 40	15.19	38,067.00
843	28059141	LOCAL COMERCIAL MERCADO R GOMEZ	RODRIGO GOMEZ 5000 LOCAL 41	15.19	38,067.00
844	28059145	LOCAL COMERCIAL MERCADO R GOMEZ	RODRIGO GOMEZ 5000 LOCAL 45	15.19	38,067.00
845	28059146	LOCAL COMERCIAL MERCADO R GOMEZ	RODRIGO GOMEZ 5000 LOCAL 46	15.19	38,067.00
846	28059147	LOCAL COMERCIAL MERCADO R GOMEZ	RODRIGO GOMEZ 5000 LOCAL 47	15.19	38,067.00
847	28059148	LOCAL COMERCIAL MERCADO R GOMEZ	RODRIGO GOMEZ 5000 LOCAL 48	15.19	38,067.00
848	28059149	LOCAL COMERCIAL MERCADO R GOMEZ	RODRIGO GOMEZ 5000 LOCAL 49	15.19	38,067.00
849	28059150	LOCAL COMERCIAL MERCADO R GOMEZ	RODRIGO GOMEZ 5000 LOCAL 50	15.19	38,067.00
850	28059151	LOCAL COMERCIAL MERCADO R GOMEZ	RODRIGO GOMEZ 5000 LOCAL 51	15.19	38,067.00
851	28059152	LOCAL COMERCIAL MERCADO R GOMEZ	RODRIGO GOMEZ 5000 LOCAL 52	15.19	38,067.00
852	28059153	LOCAL COMERCIAL MERCADO R GOMEZ	RODRIGO GOMEZ 5000 LOCAL 53	15.19	38,067.00
853	28059154	LOCAL COMERCIAL MERCADO R GOMEZ	RODRIGO GOMEZ 5000 LOCAL 54	15.19	38,067.00
854	28059158	LOCAL COMERCIAL MERCADO R GOMEZ	RODRIGO GOMEZ 5000 LOCAL 58	15.19	38,067.00
855	28059159	LOCAL COMERCIAL MERCADO R GOMEZ	RODRIGO GOMEZ 5000 LOCAL 59	15.19	38,067.00
856	28059160	LOCAL COMERCIAL MERCADO R GOMEZ	RODRIGO GOMEZ 5000 LOCAL 60	15.19	38,067.00
857	28059163	LOCAL COMERCIAL MERCADO R GOMEZ	RODRIGO GOMEZ 5000 LOCAL 63	15.19	38,067.00
858	28059164	LOCAL COMERCIAL MERCADO R GOMEZ	RODRIGO GOMEZ 5000 LOCAL 64	15.19	38,067.00
859	28059168	LOCAL COMERCIAL MERCADO R GOMEZ	RODRIGO GOMEZ 5000 LOCAL 68	15.19	38,067.00
860	28059169	LOCAL COMERCIAL MERCADO R GOMEZ	RODRIGO GOMEZ 5000 LOCAL 69	15.19	38,067.00
861	28059170	LOCAL COMERCIAL MERCADO R GOMEZ	RODRIGO GOMEZ 5000 LOCAL 70	15.19	38,067.00
862	28059171	LOCAL COMERCIAL MERCADO R GOMEZ	RODRIGO GOMEZ 5000 LOCAL 71	15.19	38,067.00
863	28059172	LOCAL COMERCIAL MERCADO R GOMEZ	RODRIGO GOMEZ 5000 LOCAL 72	15.19	38,067.00
864	28059173	LOCAL COMERCIAL MERCADO R GOMEZ	RODRIGO GOMEZ 5000 LOCAL 73	15.19	38,067.00
865	28059174	LOCAL COMERCIAL MERCADO R GOMEZ	RODRIGO GOMEZ 5000 LOCAL 74	15.19	38,067.00
866	28059175	LOCAL COMERCIAL MERCADO R GOMEZ	RODRIGO GOMEZ 5000 LOCAL 75	15.19	38,067.00
867	28059176	LOCAL COMERCIAL MERCADO R GOMEZ	RODRIGO GOMEZ 5000 LOCAL 76	15.19	38,067.00
868	28059177	LOCAL COMERCIAL MERCADO R GOMEZ	RODRIGO GOMEZ 5000 LOCAL 77	15.19	38,067.00
869	28059178	LOCAL COMERCIAL MERCADO R GOMEZ	RODRIGO GOMEZ 5000 LOCAL 78	15.19	38,067.00
870	28059179	LOCAL COMERCIAL MERCADO R GOMEZ	RODRIGO GOMEZ 5000 LOCAL 79	15.19	38,067.00
871	28059183	LOCAL COMERCIAL MERCADO R GOMEZ	RODRIGO GOMEZ 5000 LOCAL 83	15.19	38,067.00
872	28059185	LOCAL COMERCIAL MERCADO R GOMEZ	RODRIGO GOMEZ 5000 LOCAL 85	15.19	38,067.00
873	28059186	LOCAL COMERCIAL MERCADO R GOMEZ	RODRIGO GOMEZ 5000 LOCAL 86	15.19	38,067.00
874	28059187	LOCAL COMERCIAL MERCADO R GOMEZ	RODRIGO GOMEZ 5000 LOCAL 87	15.19	38,067.00
875	28059188	LOCAL COMERCIAL MERCADO R GOMEZ	RODRIGO GOMEZ 5000 LOCAL 88	15.19	38,067.00

**DIRECCION DE PATRIMONIO
JEFATURA DE BIENES INMUEBLES
ACTUALIZACIÓN PATRIMONIAL**

RELACION DE INMUEBLES POR EXPEDIENTE CATASTRAL PROPIEDAD DE MUNICIPIO DE MONTERREY AL 31 DE DICIEMBRE DE 2003

	EXP. CAT.	USO	UBICACIÓN	ÁREA EN M2	VALOR CATASTRAL TOTAL
876	28059189	LOCAL COMERCIAL MERCADO R GOMEZ	RODRIGO GOMEZ 5000 LOCAL 89	15.19	38,067.00
877	28059190	LOCAL COMERCIAL MERCADO R GOMEZ	RODRIGO GOMEZ 5000 LOCAL 90	15.19	38,067.00
878	28059191	LOCAL COMERCIAL MERCADO R GOMEZ	RODRIGO GOMEZ 5000 LOCAL 91	15.19	38,067.00
879	28059193	LOCAL COMERCIAL MERCADO R GOMEZ	RODRIGO GOMEZ 5000 LOCAL 93	16.27	39,773.00
880	28059194	LOCAL COMERCIAL MERCADO R GOMEZ	RODRIGO GOMEZ 5000 LOCAL 94	16.27	41,336.00
881	28059195	LOCAL COMERCIAL MERCADO R GOMEZ	RODRIGO GOMEZ 5000 LOCAL 95	16.27	41,336.00
882	28059196	LOCAL COMERCIAL MERCADO R GOMEZ	RODRIGO GOMEZ 5000 LOCAL 96	16.27	41,336.00
883	28059199	LOCAL COMERCIAL MERCADO R GOMEZ	RODRIGO GOMEZ 5000 LOCAL 99	16.27	41,336.00
884	28059200	LOCAL COMERCIAL MERCADO R GOMEZ	RODRIGO GOMEZ 5000 LOCAL 100	17.38	43,090.00
885	28059203	LOCAL COMERCIAL MERCADO R GOMEZ	RODRIGO GOMEZ 5000 LOCAL 103	16.27	41,336.00
886	28059204	LOCAL COMERCIAL MERCADO R GOMEZ	RODRIGO GOMEZ 5000 LOCAL 104	16.27	41,336.00
887	28059205	LOCAL COMERCIAL MERCADO R GOMEZ	RODRIGO GOMEZ 5000 LOCAL 105	16.27	41,336.00
888	28059209	LOCAL COMERCIAL MERCADO R GOMEZ	RODRIGO GOMEZ 5000 LOCAL 109	16.27	41,336.00
889	28059211	LOCAL COMERCIAL MERCADO R GOMEZ	RODRIGO GOMEZ 5000 LOCAL 111	16.27	41,336.00
890	28059217	LOCAL COMERCIAL MERCADO R GOMEZ	RODRIGO GOMEZ 5000 LOCAL 117	15.19	38,067.00
891	28059218	LOCAL COMERCIAL MERCADO R GOMEZ	RODRIGO GOMEZ 5000 LOCAL 118	15.19	38,067.00
892	28059219	LOCAL COMERCIAL MERCADO R GOMEZ	RODRIGO GOMEZ 5000 LOCAL 119	15.19	38,067.00
893	28059220	LOCAL COMERCIAL MERCADO R GOMEZ	RODRIGO GOMEZ 5000 LOCAL 120	15.19	38,067.00
894	28059221	LOCAL COMERCIAL MERCADO R GOMEZ	RODRIGO GOMEZ 5000 LOCAL 121	15.19	38,067.00
895	28059222	LOCAL COMERCIAL MERCADO R GOMEZ	RODRIGO GOMEZ 5000 LOCAL 122	15.19	38,067.00
896	28059223	LOCAL COMERCIAL MERCADO R GOMEZ	RODRIGO GOMEZ 5000 LOCAL 123	15.19	38,067.00
897	28059224	LOCAL COMERCIAL MERCADO R GOMEZ	RODRIGO GOMEZ 5000 LOCAL 124	15.19	38,067.00
898	28059228	LOCAL COMERCIAL MERCADO R GOMEZ	RODRIGO GOMEZ 5000 LOCAL 128	15.19	38,067.00
899	28059230	LOCAL COMERCIAL MERCADO R GOMEZ	RODRIGO GOMEZ 5000 LOCAL 130	15.19	38,067.00
900	28059235	LOCAL COMERCIAL MERCADO R GOMEZ	RODRIGO GOMEZ 5000 LOCAL 135	15.19	38,067.00
901	28059241	LOCAL COMERCIAL MERCADO R GOMEZ	RODRIGO GOMEZ 5000 LOCAL 141	16.27	39,773.00
902	28059242	LOCAL COMERCIAL MERCADO R GOMEZ	RODRIGO GOMEZ 5000 LOCAL 142	15.19	38,067.00
903	28059244	LOCAL COMERCIAL MERCADO R GOMEZ	RODRIGO GOMEZ 5000 LOCAL 144	15.19	38,067.00
904	28059251	LOCAL COMERCIAL MERCADO R GOMEZ	RODRIGO GOMEZ 5000 L-151	15.19	38,067.00
905	28059252	LOCAL COMERCIAL MERCADO R GOMEZ	RODRIGO GOMEZ 5000 L-152	15.19	38,067.00
906	28059253	LOCAL COMERCIAL MERCADO R GOMEZ	RODRIGO GOMEZ 5000 L-153	15.19	38,067.00
907	28059259	LOCAL COMERCIAL MERCADO R GOMEZ	RODRIGO GOMEZ 5000 L-159	15.19	38,067.00
908	28059262	LOCAL COMERCIAL MERCADO R GOMEZ	RODRIGO GOMEZ 5000 L162	15.19	38,067.00
909	28059263	LOCAL COMERCIAL MERCADO R GOMEZ	RODRIGO GOMEZ 5000 L-163	15.19	38,067.00
910	28059264	LOCAL COMERCIAL MERCADO R GOMEZ	RODRIGO GOMEZ 5000 L-164	15.19	38,067.00

**DIRECCION DE PATRIMONIO
JEFATURA DE BIENES INMUEBLES
ACTUALIZACIÓN PATRIMONIAL**

RELACION DE INMUEBLES POR EXPEDIENTE CATASTRAL PROPIEDAD DE MUNICIPIO DE MONTERREY AL 31 DE DICIEMBRE DE 2003

EXP. CAT.	USO	UBICACIÓN	ÁREA EN M2	VALOR CATASTRAL TOTAL	
911	28059272	LOCAL COMERCIAL MERCADO R GOMEZ	RODRIGO GOMEZ 5000 L-172	15.19	38,067.00
912	28059275	LOCAL COMERCIAL MERCADO R GOMEZ	RODRIGO GOMEZ 5000 L-175	15.19	38,067.00
913	28059279	LOCAL COMERCIAL MERCADO R GOMEZ	RODRIGO GOMEZ 5000 L-179	15.19	38,067.00
914	28059280	LOCAL COMERCIAL MERCADO R GOMEZ	RODRIGO GOMEZ 5000 L-180	15.19	38,067.00
915	28059286	LOCAL COMERCIAL MERCADO R GOMEZ	RODRIGO GOMEZ 5000 L-186	15.19	38,067.00
916	28059299	LOCAL COMERCIAL MERCADO R GOMEZ	RODRIGO GOMEZ 5000 L-199	16.84	42,237.00
917	28059304	LOCAL COMERCIAL MERCADO R GOMEZ	RODRIGO GOMEZ 5000 L-204	16.84	42,237.00
918	28061001	PARQUE	CUERNAVACA Y YAUTEPEC	9,264.41	4,646,101.00
919	28080018	REGULARIZACIONES	TAMPICO L180 M80	149.76	194,688.00
920	28083010	INVADIDO PULGA MITRAS	CD MANTE MITRAS NTE	299.05	388,765.00
921	28084001	SECRETARIA DE VIALIDAD Y TRANSITO	ABRAHAM LINCOLN MITRAS NTE	22,688.65	41,632,960.00
922	29001013	IGLESIA INMACULADA CONCEPCIÓN	JULIO A ROCA L13 M1	635.50	349,525.00
923	29008001	ESCUELA PRIMARIA	JUAN JOSE GARZA TREVI/O L1 M8	6,937.00	1,775,872.00
924	29022001	PARQUE CON CASETA DE VIGILANCIA	CAMINO A SAN MARTIN	3,951.00	1,297,903.00
925	29028001	PARQUE	DR GREGORIO MARQUEZ SN ANGE	4,785.00	1,531,200.00
926	29048001	ESCUELA PRIMARIA	PROPILENO L1 M48	24,780.08	5,154,256.00
927	29063001	BALDÍO	ORLON L1 M63	435.66	163,808.00
928	30015001	PARQUE, IGLESIA Y ESCUELA PRIMARIA	SN BARTOLOME Y S EL MAYOR	13,200.00	7,009,200.00
929	30015002	IGLESIA	SAN BARTOLOME	2,000.00	608,000.00
930	30022043	INVADIDO	LIC RAUL RANGEL FRIAS	1,188.00	684,288.00
931	30029023	BALDÍO	DIP JUAN FCO CABALLERO L23	6,493.43	1,662,318.00
932	30037001	DIF. U.B. R. 3 , AMPLIACION SAN JORGE, Y PLAZA	CELULOSA Y SAN MARTIN	6,920.50	3,612,501.00
933	30047001	PARQUE	VALLE FERTIL	7,072.58	6,987,709.00
934	30091001	PLAZA	ARAUCARIA Y LOS PINOS	25,223.27	16,067,222.00
935	30098001	PLAZA	LOS CEDROS Y OMBU	22,099.26	19,823,036.00
936	30112006	PARQUE	NUEVA YORK	8,324.65	5,952,124.00
937	30112007	JARDÍN DE NIÑOS	TUXTLA AREA MUN FRAC LINCOL	3,356.57	3,359,926.00
938	30119001	SECRETARIA DE EDUCACIÓN PUBLICA	N JERSEY M 7	13,105.28	6,723,008.00
939	30119002	SECRETARIA DE EDUCACIÓN PUBLICA	NVA IRLANDA L 2 M 119	3,744.87	2,258,156.00
940	30129001	ESCUELA PRIMARIA	HAYA L1 M129	5,531.30	2,124,019.00
941	30148001	PARQUE	C MONTEMAYOR Y J LUNA	8,569.16	3,599,047.00
942	30157001	ESCUELA SECUNDARIA TÉCNICA N° 38	SECUOYA	9,896.48	3,117,391.00
943	30166001	ESCUELA PRIMARIA ALFONSO MTZ DOMÍNGUEZ	ALFREDO PEREZ	6,707.13	11,630,163.00
944	30166002	PARQUE	ALFREDO PEREZ	468.73	223,115.00
945	30166003	PARQUE	AV RUIZ CORTINEZ	2,730.67	1,490,945.00

**DIRECCION DE PATRIMONIO
JEFATURA DE BIENES INMUEBLES
ACTUALIZACIÓN PATRIMONIAL**

RELACION DE INMUEBLES POR EXPEDIENTE CATASTRAL PROPIEDAD DE MUNICIPIO DE MONTERREY AL 31 DE DICIEMBRE DE 2003

	EXP. CAT.	USO	UBICACIÓN	ÁREA EN M2	VALOR CATASTRAL TOTAL
946	30189001	IGLESIA	NUEVA INGLATERRA M189	16,779.28	11,560,923.00
947	30189002	PARQUE	ANT CAM A VILLA DE GARCIA	17,668.37	12,632,884.00
948	30189003	CENTRO DE DESARROLLO INFANTIL	NUEVA INGLATERRA	2,663.50	3,047,044.00
949	30189004	PARQUE	TUXLA	3,355.57	3,358,925.00
950	30221001	PARQUE	CAROLINA NORTE L1 M221	486.43	632,359.00
951	31011001	PLAZA	FILOSOFOS Y TECNICOS	20,812.50	29,137,500.00
952	31020002	ESCUELA SECUNDARIA	RIO AGUANAVAL	5,329.88	5,026,076.00
953	31022001	PARQUE	CARLOS OSUNA	4,612.00	6,226,200.00
954	31026001	ESCUELA PRIMARIA	ROSA BONHEUR	9,654.80	9,461,704.00
955	31035001	PARQUE	G MISTRAL F NIGHTINGALE	5,633.00	7,773,540.00
956	31047028	PARQUE	PRIV PIO YAQUI	2,513.51	3,619,454.00
957	31074001	PARQUE	AMAZONAS Y BALSAS	15,360.00	18,708,480.00
958	31078001	PLAZA	AMERICA DEL SUR L-5	1,120.00	3,136,000.00
959	31104001	PLAZA	AVE RETAMAS	5,768.10	7,729,254.00
960	31136001	PLAZA	BRASIL Y CARACAS	1,460.00	3,650,000.00
961	31274001	ESCUELA SECUNDARIA JAIME TORRES BODET	AVE E GARZA SADA	12,088.00	27,923,280.00
962	31306001	CLUB DE FÚTBOL AMERICANO Y BEIS BOL	E IRIS E I LA CATOLICA	13,374.77	18,724,678.00
963	31309001	CENTRO DIF N° 10 Y PLAZA, BIBLIOTECA NUM . 10	L DE CARMEN	7,698.25	16,166,325.00
964	31450006	REGULARIZACIONES	ARROYO SECO S/N	96.15	77,809.00
965	31450008	REGULARIZACIONES	RIO NAZAS	37.86	22,716.00
966	31450012	REGULARIZACIONES	RIO NAZAS L12 M450	151.23	146,693.00
967	31451028	REGULARIZACIONES	PRIV DEL RINCON L28 M451	73.92	44,352.00
968	31452030	REGULARIZACIONES	PRIV DEL RINCON L30 M452	51.29	30,774.00
969	31452035	REGULARIZACIONES	PRIV DEL RINCON	51.29	30,774.00
970	31453044	REGULARIZACIONES	PRIV DEL RINCON S/N	74.48	67,876.00
971	31453045	REGULARIZACIONES	PRIV DEL RINCON S/N	82.36	78,401.00
972	31454002	REGULARIZACIONES	RIO NAZAS 792	165.21	450,348.00
973	31455001	PARQUE	ROSARIO Y RIO DE JANERIO	538.00	1,345,000.00
974	31456001	PARQUE	BARRANQUILLA	434.00	1,085,000.00
975	32011001	PLAZA	ORION ARIEL Y LUNA	7,000.00	10,500,000.00
976	32018001	PLAZA	ORION OBERON Y JUPITER	3,762.00	9,254,520.00
977	32041001	PARQUE	PROL AVE ESTRELLAS	11,198.00	26,875,200.00
978	32053001	PARQUE	AVE TEC Y CONSTELACION	3,094.00	7,580,300.00
979	32065009	PARQUE CANOAS	CARRETERA NACIONAL	6,928.86	18,293,793.00
980	32084047	ÁREA VERDE	ORION Y B AIRES	5,158.55	10,213,929.00

**DIRECCION DE PATRIMONIO
JEFATURA DE BIENES INMUEBLES
ACTUALIZACIÓN PATRIMONIAL**

RELACION DE INMUEBLES POR EXPEDIENTE CATASTRAL PROPIEDAD DE MUNICIPIO DE MONTERREY AL 31 DE DICIEMBRE DE 2003

	EXP. CAT.	USO	UBICACIÓN	ÁREA EN M2	VALOR CATASTRAL TOTAL
981	32108011	CAMELLON	AVE TECNOLOGICO Y REV	54.00	162,000.00
982	32110022	BALDÍO	CARR MEXICO LAREDO P LOMA	232.40	648,396.00
983	32116007	ÁREA VERDE	TORRICELLI LOS NOGALES	954.10	2,385,250.00
984	32118007	BALDÍO	R DESCARTES Y EULER	1,035.70	2,589,250.00
985	32130001	PARQUE	RIO LA SILLA Y A REYES	6,943.91	20,137,339.00
986	32135001	ESCUELA PRIMARIA	AVE ALFONSO REYES	7,709.58	22,357,782.00
987	32139001	PLAZA	ARAGON Y ASTURIAS	11,850.31	19,908,520.00
988	32147005	PARQUE	COCOYOC L 5 M 5	2,257.20	6,771,600.00
989	32165001	CENTRO JUVENIL ESQ. PRODUCTIVA (DIF), PARQUE	PEDREGAL DEL BAJIO L1 M165	3,578.48	1,789,240.00
990	32168001	PARQUE	ALDEBARAN L1 M168	2,814.53	8,443,590.00
991	32168037	PLAZA	LUX L-37 M-88	642.20	1,444,950.00
992	32171005	PARQUE	PRIV ARAGON L5 M170	1,026.96	2,249,042.00
993	33025001	ESCUELA PRIMARIA	RICARDO F MAGON Y E ROMERO	13,719.00	3,518,923.00
994	33036001	IGLESIA ANUNCIACIÓN DE MARIA	L ECHEVERRIA F VELASQUEZ	1,831.37	805,802.00
995	33037001	UNIDAD DEPORTIVA Y BIBLIOTECA GRANJA SANITARIA	L ECHEVERRIA Y F VELASQUEZ	35,283.50	9,120,784.00
996	33050001	PARQUE	L ECHEVERRIA A	2,745.00	1,605,825.00
997	33051001	ESCUELA PRIMARIA	LIC RAUL CABALLERO	5,913.00	1,495,989.00
998	33084001	ESCUELA PRIMARIA	FCO PEREZ RIOS	5,292.00	1,643,166.00
999	33088001	JARDÍN DE NIÑOS	FCO PEREZ RIOS Y L M FARIAS	3,968.00	1,232,064.00
1000	33091001	ESCUELA PRIMARIA	FCO PEREZ RIOS Y L M FARIAS	4,960.00	1,406,160.00
1001	33165001	PLAZA Y DIF CENTRO JUVENIL	AV AZTLAN Y HNOS SANCHEZ	8,925.00	7,657,650.00
1002	33168001	PARQUE	PRIV MA GARZA CORONADO	953.63	256,207.00
1003	33296001	JARDÍN DE NIÑOS PROF. SALVADOR VARELA	MANDIOCA 1 M296	3,238.47	1,049,263.00
1004	33296002	ESC PRIM SALVADOR VARELA, BIBLIOTECA FOMERREY 10	25 DE ABRIL L2 M296	2,368.55	650,166.00
1005	33296003	ESC. PRIMARIA	CENTENO 3 M296	1,410.50	577,599.00
1006	34006001	PARQUE	LOMA LARGA	2,296.85	4,186,008.00
1007	34017001	ESCUELA PRIMARIA	A YANEZ Y POSADA	12,698.18	11,936,289.00
1008	34027001	REGULARIZACIONES	AVE L CARDENAS 1712 B MPALE	225.00	602,452.00
1009	34027007	REGULARIZACIONES	AVE LAZARO CARDENAS 1032	255.00	613,098.00
1010	34027008	REGULARIZACIONES	AVE LAZARO CARDENAS	255.00	586,500.00
1011	34027011	REGULARIZACIONES	AVE LAZARO CARDENAS	250.00	575,000.00
1012	34027012	REGULARIZACIONES	AVE LAZARO CARDENAS 1014	250.00	575,000.00
1013	34027019	REGULARIZACIONES	AVE LAZARO CARDENAS	250.00	575,000.00
1014	34027020	REGULARIZACIONES	AVE LAZARO CARDENAS	250.00	575,000.00
1015	34027028	REGULARIZACIONES	AVE LAZARO CARDENAS 1220	250.00	632,256.00

**DIRECCION DE PATRIMONIO
JEFATURA DE BIENES INMUEBLES
ACTUALIZACIÓN PATRIMONIAL**

RELACION DE INMUEBLES POR EXPEDIENTE CATASTRAL PROPIEDAD DE MUNICIPIO DE MONTERREY AL 31 DE DICIEMBRE DE 2003

	EXP. CAT.	USO	UBICACIÓN	ÁREA EN M2	VALOR CATASTRAL TOTAL
1016	34027031	REGULARIZACIONES	AVE LAZARO CARDENAS	250.00	575,000.00
1017	34028006	REGULARIZACIONES	ING RAUL CHAPA ZARATE 1036	250.00	740,242.00
1018	34028016	REGULARIZACIONES	ING RAUL CHAPA ZARATE	268.75	618,125.00
1019	34028019	REGULARIZACIONES	ING RAUL CHAPA ZARATE	250.00	150,000.00
1020	34029007	REGULARIZACIONES	ING RAUL CHAPA ZARATE	250.00	223,556.00
1021	34029012	REGULARIZACIONES	ING RAUL CH ZARATE 133 B MU	250.00	208,016.00
1022	34029015	REGULARIZACIONES	ING RAUL CHAPA ZARATE	250.00	150,000.00
1023	34029016	REGULARIZACIONES	ING RAUL CHAPA ZARATE	250.00	150,000.00
1024	34029018	REGULARIZACIONES	ING RAUL CHAPA ZARATE	250.00	155,456.00
1025	34029019	REGULARIZACIONES	RAUL CHAPA ZARATE 3840	225.00	179,548.00
1026	34029024	REGULARIZACIONES	ING CESAR LAZO HINOJOSA	250.00	287,270.00
1027	34029025	REGULARIZACIONES	ING CESAR LAZO HINOJOSA	250.00	207,498.00
1028	34029027	REGULARIZACIONES	ING CESAR LAZO HINOJOSA	250.00	150,000.00
1029	34029032	REGULARIZACIONES	ING CESAR LAZO HINOJOSA	250.00	194,064.00
1030	34029035	REGULARIZACIONES	ING CESAR LAZO HINOJOSA	250.00	150,000.00
1031	34029036	REGULARIZACIONES	ING CESAR LAZO HINOJOSA	250.00	150,000.00
1032	34030004	REGULARIZACIONES	ING CESAR LAZO HINOJOSA	250.00	150,000.00
1033	34030008	REGULARIZACIONES	ING RAUL CHAPA ZARATE 3013	250.00	156,138.00
1034	34030012	REGULARIZACIONES	ING RAUL CHAPA ZARATE	250.00	154,092.00
1035	34030013	REGULARIZACIONES	ING CESAR LAZO H 3000	250.00	186,828.00
1036	34030025	REGULARIZACIONES	SAN ISIDRO L2 M6	159.33	95,598.00
1037	34030026	REGULARIZACIONES	VALLE HERMOSO L1 M6	195.45	117,270.00
1038	34031010	REGULARIZACIONES	R DE LEON C Y CESAR LAZO	250.00	150,000.00
1039	34032003	REGULARIZACIONES	CESAR LAZO Y R DE LEON	262.50	157,500.00
1040	34032010	REGULARIZACIONES	CESAR LAZO Y R DE LEON	262.50	157,500.00
1041	34032014	REGULARIZACIONES	CESAR LAZO 3169	250.00	186,260.00
1042	34032015	REGULARIZACIONES	CESAR LAZO 3165	250.00	181,080.00
1043	34032020	REGULARIZACIONES	CESAR LAZO Y R DE LEON	250.00	150,000.00
1044	34032024	REGULARIZACIONES	CESAR LAZO Y R DE LEON	250.00	150,000.00
1045	34032025	REGULARIZACIONES	CESAR LAZO Y R DE LEON	250.00	150,000.00
1046	34032028	REGULARIZACIONES	CESAR LAZO Y R DE LEON	250.00	150,000.00
1047	34032031	REGULARIZACIONES	CESAR LAZO Y R DE LEON	250.00	150,000.00
1048	34033011	REGULARIZACIONES	RAUL CHAPA ZARATE	250.00	150,000.00
1049	34033016	REGULARIZACIONES	ING CESAR LAZO HINOJOSA	260.00	156,000.00
1050	34033017	REGULARIZACIONES	ING CESAR LAZO HINOJOSA	254.25	152,550.00

**DIRECCION DE PATRIMONIO
JEFATURA DE BIENES INMUEBLES
ACTUALIZACIÓN PATRIMONIAL**

RELACION DE INMUEBLES POR EXPEDIENTE CATASTRAL PROPIEDAD DE MUNICIPIO DE MONTERREY AL 31 DE DICIEMBRE DE 2003

	EXP. CAT.	USO	UBICACIÓN	ÁREA EN M2	VALOR CATASTRAL TOTAL
1051	34033018	REGULARIZACIONES	ING CESAR LAZO HINOJOSA	219.25	131,550.00
1052	34034003	REGULARIZACIONES	LIC G MARTINEZ DOMINGUEZ	250.00	200,000.00
1053	34034006	REGULARIZACIONES	LIC G MARTINEZ DOMINGUEZ	250.00	200,000.00
1054	34035003	REGULARIZACIONES	AVE LAZARO CARDENAS	262.50	472,500.00
1055	34035017	REGULARIZACIONES	ING GERARDO TORRES D	250.00	200,000.00
1056	34036003	REGULARIZACIONES	LIC G MARTINEZ DOMINGUEZ	250.00	200,000.00
1057	34036007	REGULARIZACIONES	LIC G MARTINEZ DOMINGUEZ	250.00	210,912.00
1058	34036008	REGULARIZACIONES	LIC G MARTINEZ DGUEZ 3533	250.00	294,276.00
1059	34036010	REGULARIZACIONES	LIC G MARTINEZ DGUEZ 3501	250.00	227,621.00
1060	34036011	REGULARIZACIONES	1 DE MAYO	250.00	200,000.00
1061	34037012	REGULARIZACIONES	1 DE MAYO	250.00	200,000.00
1062	34038001	ESCUELA PRIMARIA , JARDIN DE NIÑOS Y GIMNASIO BUROCRATAS MUN	GERARDO T D Y L CARDENAS	27,248.00	37,597,728.00
1063	34039001	CEDECO N° 05, DIF NUM 5	AV ALFONSO REYES Y RAUL CHAPA	3,433.60	1,380,307.00
1064	34041014	REGULARIZACIONES	9A NORTE LA CAMPANA 1ER SEC	258.00	75,852.00
1065	34041015	REGULARIZACIONES	9A NORTE LA CAMPANA 1ER SEC	262.50	76,387.00
1066	34041016	REGULARIZACIONES	9A NORTE LA CAMPAANA 1ER SE	267.50	77,040.00
1067	34041017	REGULARIZACIONES	9A NORTE LA CAMPANA 1ER SEC	271.20	77,292.00
1068	34041022	REGULARIZACIONES	9A NORTE LA CAMPANA 1ER SEC	290.50	81,049.00
1069	34053001	REGULARIZACIONES	CALLE SUR Y 5A AVENIDA	181.50	54,450.00
1070	34054001	REGULARIZACIONES	L CARDENAS Y L GLEZ SAENZ	240.00	552,000.00
1071	34055003	REGULARIZACIONES	CALLE SUR L 3 M 13 A	450.00	331,200.00
1072	34056004	REGULARIZACIONES	CALLE SUR Y CALLE OTE	316.05	189,630.00
1073	34057002	REGULARIZACIONES	LEOPOLDO GONZALEZ S L 2	313.05	187,830.00
1074	34057006	REGULARIZACIONES	CALLE NORTE L 6 B MPALES	313.05	187,830.00
1075	34062001	PARQUE	P DE OREGON	8,783.13	11,857,225.00
1076	34067001	DISTROFIA MUSCULA	AV ALFONSO REYES Y RIO PANUCO	600.83	1,477,567.00
1077	34068019	INVADIDO COMERCIANTES	ALFOMBRILLAS, CERRO DEL CAÍDO	3,682.71	1,841,355.00
1078	34068038	CENTRO CIVICO VALLE DEL MIRADORCEBETIS	LAMOSA, CERRO DEL CAIDO	12,662.63	5,065,052.00
1079	34068039	PLAZA	LAMOSA, CERRO DEL CAIDO	4,475.26	2,237,630.00
1080	34068040	IGLESIA SAN BERNARDO	LAMOSA, CERRO DEL CAIDO	3,417.90	1,708,950.00
1081	34068041	CENTRO DE SALUD, CANCHAS, ASILO,LICONSA Y JARDIN DE NIÑOS	LAMOSA, CERRO DEL CAIDO	28,306.48	8,491,944.00
1082	34074001	PLAZA	LOMBARDINI Y DE LLANO	7,324.00	8,254,148.00
1083	34091011	REGULARIZACIONES	G MTEZ DOMINGUEZ L11 M25-A	254.04	203,232.00
1084	34094001	ESCUELA SECUNDARIA	JULIO CAMELO Y ALCALDIA	12,283.00	4,520,144.00
1085	34098001	PARQUE	BALCON DEL RIO	3,656.61	7,313,220.00

**DIRECCION DE PATRIMONIO
JEFATURA DE BIENES INMUEBLES
ACTUALIZACIÓN PATRIMONIAL**

RELACION DE INMUEBLES POR EXPEDIENTE CATASTRAL PROPIEDAD DE MUNICIPIO DE MONTERREY AL 31 DE DICIEMBRE DE 2003

	EXP. CAT.	USO	UBICACIÓN	ÁREA EN M2	VALOR CATASTRAL TOTAL
1086	34107001	PARQUE	BALCONES Y B DE LA PE/A	12,349.12	12,447,912.00
1087	34114021	REGULARIZACIONES	G DIAZ ORDAZ L21 M22	85.44	85,440.00
1088	34114038	REGULARIZACIONES	21 DE MARZO L38 M22	209.05	209,050.00
1089	34114039	REGULARIZACIONES	21 DE MARZO L39 M21	92.35	132,754.00
1090	34114047	CEDECO	21 DE MARZO L47 M21	507.76	502,682.00
1091	34114053	UNIDAD MEDICA SIERRA VENTANA	CALLE SIN NOMBRE L53 M21	1,030.08	885,868.00
1092	34114054	REGULARIZACIONES	G DIAZ ORDAZ L19 M20	126.60	126,600.00
1093	34115001	PLAZA	BALCONES DEL PARQUE M115	2,613.70	2,412,445.00
1094	34119034	REGULARIZACIONES	JESUS GARCIA L34 M25	192.65	250,445.00
1095	34132001	PARQUE	NOCHE BUENA ALTA VISTA	7,291.12	8,268,130.00
1096	34143001	PARQUE	PASIONARIA	4,265.56	4,824,348.00
1097	34159046	REGULARIZACIONES	8A NORTE L46 MZA59	213.75	384,750.00
1098	34159047	REGULARIZACIONES	8A NORTE L47 MZA59	368.68	663,624.00
1099	34162001	PLAZA	CENTRAL L1 M162	2,363.70	2,704,072.00
1100	34169001	ÁREA MUNICIPAL	SAN PAULO L1 M169	1,620.00	1,490,400.00
1101	34198006	REGULARIZACIONES	JESUS GARCIA L6 M26	175.81	261,703.00
1102	34198010	REGULARIZACIONES	JESUS GARCIA L10 M26	142.32	225,359.00
1103	34198022	REGULARIZACIONES	SERVICIO PUBLICO L22 M26	171.26	179,785.00
1104	34198031	REGULARIZACIONES	FRANCISCO VILLA L31 M26	192.00	186,240.00
1105	34198034	REGULARIZACIONES	FRANCISCO VILLA L34 M26	151.92	244,124.00
1106	34198036	REGULARIZACIONES	FRANCISCO VILLA L36 M26	143.38	224,188.00
1107	34199005	REGULARIZACIONES	FCO BELTRAN L5 M25	166.00	290,320.00
1108	34199025	REGULARIZACIONES	JESUS GARCIA L25 M25	155.44	218,636.00
1109	34200007	REGULARIZACIONES	BENITO JUAREZ L7 M24	163.63	163,630.00
1110	34200020	REGULARIZACIONES	BENITO JUAREZ L20 M24	139.15	139,150.00
1111	34201009	CENTRO DE INTEGRACIÓN FAMILIAR	G DIAZ ORDAZ L9 M23	3,554.61	2,701,503.00
1112	34201010	BIBLIOTECA NUM 14	G DIAZ ORDAZ L10 M23	1,326.68	995,010.00
1113	34203008	REGULARIZACIONES	JESUS GARCIA L8 M16	124.80	124,800.00
1114	34203022	REGULARIZACIONES	FCO VILLA L22 M16	162.88	162,880.00
1115	34204012	REGULARIZACIONES	FCO BELTRAN L12 M17	169.40	289,576.00
1116	34204017	REGULARIZACIONES	JESUS GARCIA 2312	148.23	258,046.00
1117	34204020	REGULARIZACIONES	JESUS GARCIA L20 M17	165.77	262,118.00
1118	34205024	REGULARIZACIONES	FCO BELTRAN L24 M18	134.27	223,366.00
1119	34206004	REGULARIZACIONES	G DIAZ ORDAZ L4 M19	134.30	134,300.00
1120	34206007	REGULARIZACIONES	G DIAZ ORDAZ L7 M19	152.29	260,552.00

**DIRECCION DE PATRIMONIO
JEFATURA DE BIENES INMUEBLES
ACTUALIZACIÓN PATRIMONIAL**

RELACION DE INMUEBLES POR EXPEDIENTE CATASTRAL PROPIEDAD DE MUNICIPIO DE MONTERREY AL 31 DE DICIEMBRE DE 2003

	EXP. CAT.	USO	UBICACIÓN	ÁREA EN M2	VALOR CATASTRAL TOTAL
1121	34206016	REGULARIZACIONES	BENITO JUAREZ L16 M19	151.16	151,160.00
1122	34206023	REGULARIZACIONES	BENITO JUAREZ L23 M19	170.03	170,030.00
1123	34206028	REGULARIZACIONES	BENITO JUAREZ L28 M19	154.90	154,900.00
1124	34207020	REGULARIZACIONES	G DIAZ ORDAZ L20 M20	158.09	158,090.00
1125	34208008	REGULARIZACIONES	FCO VILLA L8 M28	158.60	95,160.00
1126	34209003	REGULARIZACIONES	A PRIV E A ELIZONDO L3 M27	206.88	124,128.00
1127	34209007	REGULARIZACIONES	A PROL JESUS GARCIA L7 M27	217.36	130,416.00
1128	34210010	REGULARIZACIONES	A PRIV E A ELIZONDO L10 M14	159.42	149,472.00
1129	34210013	REGULARIZACIONES	A PRIV E A ELIZONDO L13 M14	239.40	143,640.00
1130	34210014	REGULARIZACIONES	A PRIV E A ELIZONDO L14 M14	178.32	161,658.00
1131	34211001	REGULARIZACIONES	ANDEN PROL B JUAREZ L1 M13	199.27	119,562.00
1132	34211005	REGULARIZACIONES	ANDEN PROL B JUAREZ L5 M13	287.74	275,553.00
1133	34211012	REGULARIZACIONES	ANDEN FCO VILLA L12 M13	125.65	75,390.00
1134	34211013	REGULARIZACIONES	ANDEN E A ELIZONDO L13 M13	170.74	102,444.00
1135	34212003	REGULARIZACIONES	CIPRES L3 M12	242.31	145,386.00
1136	34212007	REGULARIZACIONES	CIPRES L7 M12	158.17	94,902.00
1137	34212011	REGULARIZACIONES	CIPRES L11 M12	192.20	196,010.00
1138	34212013	REGULARIZACIONES	ANDEN FCO VILLA L13 M12	155.70	93,420.00
1139	34212020	REGULARIZACIONES	ANDEN PROL B JUAREZ L20 M12	135.75	81,450.00
1140	34214002	REGULARIZACIONES	21 DE MARZO L2 M10A	177.63	177,630.00
1141	34214004	REGULARIZACIONES	21 DE MARZAO L4 M10A	150.37	150,370.00
1142	34215028	REGULARIZACIONES	SENDERO SUR L28 M9	241.20	226,728.00
1143	34216001	REGULARIZACIONES	FCO VILLA L1 M29	149.42	89,652.00
1144	34216004	REGULARIZACIONES	FCO VILLA L4 M29	136.61	81,966.00
1145	34216007	REGULARIZACIONES	FCO VILLA L7 INT M29	147.50	88,500.00
1146	34216009	REGULARIZACIONES	ANDEN FCO VILLA L9 M29	120.96	72,576.00
1147	34216011	REGULARIZACIONES	A E A ELIZONDO L11 M29	180.53	108,318.00
1148	34216014	REGULARIZACIONES	ANDEN E A ELIZONDO L14 M29	104.36	157,928.00
1149	34216015	REGULARIZACIONES	ANDEN E A ELIZONDO L15 M29	148.59	89,154.00
1150	34216017	REGULARIZACIONES	ANDEN E A ELIZONDO L17 M29	95.67	70,450.00
1151	34216018	REGULARIZACIONES	ANDEN E A ELIZONDO L18 M29	104.48	62,688.00
1152	34216019	REGULARIZACIONES	ANDEN E A ELIZONDO L19 M29	151.74	91,044.00
1153	34216020	REGULARIZACIONES	A PRIV DEL TANQUE L20 M216	204.65	122,790.00
1154	34216021	REGULARIZACIONES	A PRIV DEL TANQUE L21 M29	130.78	78,468.00
1155	34216025	REGULARIZACIONES	A PRIV DEL TANQUE L25 M29	74.40	44,640.00

**DIRECCION DE PATRIMONIO
JEFATURA DE BIENES INMUEBLES
ACTUALIZACIÓN PATRIMONIAL**

RELACION DE INMUEBLES POR EXPEDIENTE CATASTRAL PROPIEDAD DE MUNICIPIO DE MONTERREY AL 31 DE DICIEMBRE DE 2003

	EXP. CAT.	USO	UBICACIÓN	ÁREA EN M2	VALOR CATASTRAL TOTAL
1156	34216026	REGULARIZACIONES	A PRIV DEL TANQUE L26 M29	368.10	220,860.00
1157	34217026	REGULARIZACIONES	ANDEN PERRA BRAVA L26 M217	167.33	100,398.00
1158	34217028	REGULARIZACIONES	ANDEN PERRA BRAVA L28 M217	160.43	96,258.00
1159	34217029	REGULARIZACIONES	ANDEN PERRA BRAVA L29 M217	126.00	75,600.00
1160	34217030	REGULARIZACIONES	ANDEN PERRA BRAVA L30 M217	151.57	90,942.00
1161	34217035	REGULARIZACIONES	FRANCISCO VILLA L35 M217	199.70	119,820.00
1162	34217036	REGULARIZACIONES	FRANCISCO VILLA L36 M217	116.63	69,978.00
1163	34217038	REGULARIZACIONES	FRANCISCO VILLA L38 M217	225.62	135,372.00
1164	34217040	REGULARIZACIONES	FRANCISCO VILLA L40 M217	123.09	73,854.00
1165	34217052	REGULARIZACIONES	ANDEN ARTICULO 30 L52 M217	158.19	172,208.00
1166	34217059	REGULARIZACIONES	ANDEN 3 GARANTIAS L59 M217	147.54	88,524.00
1167	34217067	REGULARIZACIONES	ANDEN 3 GARANTIAS L67 M217	123.55	74,130.00
1168	34217068	REGULARIZACIONES	ANDEN 3 GARANTIAS L68 M217	109.55	65,730.00
1169	34218025	REGULARIZACIONES	ARTICULO 27 L25 M218	144.20	210,408.00
1170	34218048	REGULARIZACIONES	15 DE SEPTIEMBRE L48 M218	123.60	74,160.00
1171	34219004	REGULARIZACIONES	ANTONIO GUERRA L4 M219	176.98	106,188.00
1172	34219007	REGULARIZACIONES	ANTONIO GUERRA L7 M219	182.77	213,201.00
1173	34219015	REGULARIZACIONES	ARTICULO 27 L15 M219	222.19	133,314.00
1174	34219016	REGULARIZACIONES	ARTICULO 30 L16 M219	123.04	73,824.00
1175	34220009	REGULARIZACIONES	CIPRES L9 M220	128.40	236,584.00
1176	34220011	REGULARIZACIONES	CIPRES L11 M220	92.60	141,483.00
1177	34223006	REGULARIZACIONES	ANTONIO L6 M6	168.99	168,990.00
1178	34235001	PARQUE	VIA MALAGA Y VIA BURGOS	2,006.77	2,468,327.00
1179	34236001	PLAZA	VIA MALAGA Y VIA TOLEDO	9,778.50	12,027,555.00
1180	34237006	REGULARIZACIONES	PROL ARTICULO 3RO L6 M33	193.00	193,000.00
1181	34237029	REGULARIZACIONES	LOMA ALTA L29 M33	94.35	94,350.00
1182	34237034	REGULARIZACIONES	LOMA ALTA L34 M33	221.26	221,260.00
1183	34237038	REGULARIZACIONES	LOMA ALTA L38 M33	185.50	185,500.00
1184	34237040	REGULARIZACIONES	LOMA ALTA L40 M33	140.51	140,510.00
1185	34237046	REGULARIZACIONES	CALLE SIN NOMBRE L46 M33	134.90	134,900.00
1186	34238001	REGULARIZACIONES	ANTONIO GUERRA L1 M30	143.56	43,068.00
1187	34238016	REGULARIZACIONES	PRIV LOS ANGELES L16 M16	126.33	37,899.00
1188	34239010	REGULARIZACIONES	ANDEN LAS LOMAS L10 M31	138.45	185,539.00
1189	34240027	REGULARIZACIONES	PROL ARTICULO 3RO L27 M32	115.38	34,614.00
1190	34240029	REGULARIZACIONES	PROL ARTICULO 3RO L29 M32	138.16	41,448.00

**DIRECCION DE PATRIMONIO
JEFATURA DE BIENES INMUEBLES
ACTUALIZACIÓN PATRIMONIAL**

RELACION DE INMUEBLES POR EXPEDIENTE CATASTRAL PROPIEDAD DE MUNICIPIO DE MONTERREY AL 31 DE DICIEMBRE DE 2003

	EXP. CAT.	USO	UBICACIÓN	ÁREA EN M2	VALOR CATASTRAL TOTAL
1191	34240033	REGULARIZACIONES	PROL ARTICULO 3RO L33 M32	190.03	102,593.00
1192	34240040	REGULARIZACIONES	ANDEN LAS LOMAS L40 M32	130.56	108,580.00
1193	34240041	REGULARIZACIONES	ANDEN LAS LOMAS L41 M32	101.83	30,549.00
1194	34240044	REGULARIZACIONES	ANDEN Y 10 DE ABRIL	193.80	70,075.00
1195	34251040	PLAZA	MURCIA Y ANDALUCIA	3,062.94	3,859,304.00
1196	34289025	CENTRO DE SALUD COMUNITARIO	EMILIANO ZAPATA L25 M27	347.77	198,228.00
1197	34312013	REGULARIZACIONES	CALLE SIN NOMBRE L13 M22	60.25	18,075.00
1198	34312014	REGULARIZACIONES	LEOPOLDP GONZALEZ SAENZ L10 M22	158.18	47,454.00
1199	34315028	REGULARIZACIONES	CALLEJON SIN NOMBRE C L28 M18	82.25	24,675.00
1200	34315034	REGULARIZACIONES	CALLEJON SIN NOMBRE 6 L34 M18	151.52	45,456.00
1201	34315046	REGULARIZACIONES	CALLEJON SIN NOMBRE 7 L46 M18	105.00	31,500.00
1202	34315047	REGULARIZACIONES	CALLEJON SIN NOMBRE C L47 M18	13.60	4,080.00
1203	34315048	REGULARIZACIONES	CALLEJON SIN NOMBRE C L48 M18	13.40	4,020.00
1204	34315049	REGULARIZACIONES	CALLEJON SIN NOMBRE L49 M18	5.25	1,575.00
1205	34315050	REGULARIZACIONES	CALLEJON SIN NOMBRE L50 M18	32.48	9,744.00
1206	34316013	REGULARIZACIONES	LUCAS CABALLERO L12 M21	44.09	13,227.00
1207	34316014	REGULARIZACIONES	LUCAS CABALLERO L11 M21	57.02	17,106.00
1208	34316015	REGULARIZACIONES	LUCAS CABALLERO L10 M21	38.44	11,532.00
1209	34317048	REGULARIZACIONES	10A AVENIDA L48 M13	12.40	3,720.00
1210	34317049	REGULARIZACIONES	10A AVENIDA L49 M13	20.92	6,276.00
1211	34317050	REGULARIZACIONES	10A AVENIDA L50 M13	17.73	5,319.00
1212	34317051	REGULARIZACIONES	10A AVENIDA L7 M13	25.70	7,710.00
1213	34317052	REGULARIZACIONES	10A AVENIDA L8 M13	9.61	2,883.00
1214	34317053	REGULARIZACIONES	10A AVENIDA L9 M13	158.28	47,484.00
1215	34319019	REGULARIZACIONES	CALLEJON S/N L1 M17	33.04	9,912.00
1216	34319020	REGULARIZACIONES	CALLEJON SIN NOMBRE A L17 M17	41.13	12,339.00
1217	34319029	REGULARIZACIONES	CALLEJON SIN NOMBRE 3 L29 M17	116.78	35,034.00
1218	34319035	REGULARIZACIONES	CALLEJON SIN NOMBRE 5 L35 M17	159.80	47,940.00
1219	34319052	REGULARIZACIONES	CALLEJON SIN NOMBRE 2 L52 M17	99.75	29,925.00
1220	34319057	REGULARIZACIONES	CALLEJON SIN NOMBRE 6 L57 M17	4.20	1,260.00
1221	34319058	REGULARIZACIONES	CALLEJON SIN NOMBRE 6 L58 M17	20.15	6,045.00
1222	34319059	REGULARIZACIONES	CALLEJON SIN NOMBRE A L59 M17	8.70	2,610.00
1223	34322023	REGULARIZACIONES	CALLEJON SIN NOMBRE 1 L22 M15	134.51	40,353.00
1224	34322024	REGULARIZACIONES	CALLEJON SIN NOMBRE 1 L23 M15	148.69	44,607.00
1225	34322026	REGULARIZACIONES	CALLEJON SIN NOMBRE 1 L26 M15	75.25	22,575.00

**DIRECCION DE PATRIMONIO
JEFATURA DE BIENES INMUEBLES
ACTUALIZACIÓN PATRIMONIAL**

RELACION DE INMUEBLES POR EXPEDIENTE CATASTRAL PROPIEDAD DE MUNICIPIO DE MONTERREY AL 31 DE DICIEMBRE DE 2003

	EXP. CAT.	USO	UBICACIÓN	ÁREA EN M2	VALOR CATASTRAL TOTAL
1226	34322043	REGULARIZACIONES	CALLEJON SIN NOMBRE 1 L43 M15	68.25	20,475.00
1227	34323011	REGULARIZACIONES	GUSTAVO DIAZ ORDAZ L5 M11	90.76	27,228.00
1228	34323013	REGULARIZACIONES	GUSTAVO DIAZ ORDAZ L7 M11	162.82	48,846.00
1229	34347002	REGULARIZACIONES	REVOLUCION L2 M11	78.76	47,256.00
1230	34347009	REGULARIZACIONES	SERVICIO PUBLICO L9 M11	86.54	51,924.00
1231	34347019	REGULARIZACIONES	PRIV SERVICIO PUBLICO L19 M11	123.76	74,256.00
1232	34348008	REGULARIZACIONES	PRIV REVOLUCION L8 M12	95.16	57,096.00
1233	34348014	REGULARIZACIONES	BRAVO L14 M12	95.66	57,396.00
1234	34348015	REGULARIZACIONES	BRAVO L15 M12	98.40	59,040.00
1235	34348018	REGULARIZACIONES	PRIV REVOLUCION L18 M12	144.78	86,868.00
1236	34348019	REGULARIZACIONES	BRAVO L19 M12	105.98	63,588.00
1237	34348030	REGULARIZACIONES	ROBLE L30 M12	82.61	49,566.00
1238	34349016	REGULARIZACIONES	PRIV ROBLE L16 M13	114.95	68,970.00
1239	34349019	REGULARIZACIONES	PRIV ROBLE L19 M13	103.26	61,956.00
1240	34352001	PARQUE	RUPERTO DE LEON CAVAZOS L1 M352	1,562.45	1,074,965.00
1241	34352002	PARQUE	ARROYO PAKISTAN L2 M352	912.97	628,123.00
1242	34357010	REGULARIZACIONES	10A AVENIDA L10 M1	187.00	112,200.00
1243	34357012	REGULARIZACIONES	10A AVENIDA L12 M1	108.10	64,860.00
1244	34357013	REGULARIZACIONES	10A AVENIDA L13 M1	128.96	77,376.00
1245	34357016	REGULARIZACIONES	10A AVENIDA L16 M1	198.80	119,280.00
1246	34357020	REGULARIZACIONES	PRIV G DIAZ ORDAZ L20 M1	100.00	60,000.00
1247	34357021	REGULARIZACIONES	PRIV G DIAZ ORDAZ L21 M1	89.15	53,490.00
1248	34357024	REGULARIZACIONES	CALLE SIN NOMBRE L24 M1 INT	91.18	54,708.00
1249	34357029	REGULARIZACIONES	PRIV G DIAZ ORDAZ L29 M1	146.00	87,600.00
1250	34357030	REGULARIZACIONES	PRIV G DIAZ ORDAZ L30 M1	129.00	77,400.00
1251	34358002	REGULARIZACIONES	PRIV ROBLE L2 M14	110.64	66,384.00
1252	34358005	REGULARIZACIONES	PRIV ROBLE L5 M14	66.55	39,930.00
1253	34358008	REGULARIZACIONES	MARIN L8 M14	115.52	69,312.00
1254	34358016	REGULARIZACIONES	MARIN L16 M14	184.71	110,826.00
1255	34359014	REGULARIZACIONES	MARIN L14 M18	136.61	81,966.00
1256	34359019	REGULARIZACIONES	LOS ANGELES L19 M18	97.86	58,716.00
1257	34359021	REGULARIZACIONES	LOS ANGELES L21 M18	88.15	52,890.00
1258	34359023	REGULARIZACIONES	LOS ANGELES L23 M18	114.50	68,700.00
1259	34360005	REGULARIZACIONES	MARIN L5 M16	15.52	9,312.00
1260	34361001	REGULARIZACIONES	SERVICIO PUBLICO L1 M17	188.12	112,872.00

**DIRECCION DE PATRIMONIO
JEFATURA DE BIENES INMUEBLES
ACTUALIZACIÓN PATRIMONIAL**

RELACION DE INMUEBLES POR EXPEDIENTE CATASTRAL PROPIEDAD DE MUNICIPIO DE MONTERREY AL 31 DE DICIEMBRE DE 2003

	EXP. CAT.	USO	UBICACIÓN	ÁREA EN M2	VALOR CATASTRAL TOTAL
1261	34361012	REGULARIZACIONES	LOS ANGELES L12 M17	128.12	76,872.00
1262	34361016	REGULARIZACIONES	FRANCISCO VILLA L16 M17	131.81	79,086.00
1263	34361020	REGULARIZACIONES	FRANCISCO VILLA L20 M17	110.50	66,300.00
1264	34369003	REGULARIZACIONES	PRIV ARBOLITO L3 M2	120.89	72,534.00
1265	34369005	REGULARIZACIONES	CALLE S/NOMBRE L5 M2	141.08	84,648.00
1266	34369006	REGULARIZACIONES	CALLE S/NOMBRE L6 M2	129.77	77,862.00
1267	34369013	REGULARIZACIONES	ANDADOR 2 L13 M2	75.83	45,498.00
1268	34369019	REGULARIZACIONES	CALLE S/NOMBRE L19 M2	168.69	101,214.00
1269	34369020	REGULARIZACIONES	ANDADOR 2 L20 M2	156.82	94,092.00
1270	34370001	REGULARIZACIONES	ARTICULO 3 L1 M3	74.66	44,796.00
1271	34370002	REGULARIZACIONES	ARTICULO 3 L13 M3	60.13	36,078.00
1272	34370003	REGULARIZACIONES	ARTICULO 3 L14 M3	45.48	27,288.00
1273	34371001	REGULARIZACIONES	ARTICULO 3 L1 M4	45.46	27,276.00
1274	34372005	REGULARIZACIONES	ANDADOR 3 L5 M6	110.44	66,264.00
1275	34372007	REGULARIZACIONES	ANDADOR 2 L7 M6	141.93	85,158.00
1276	34374009	REGULARIZACIONES	ANDADOR 3 L9 M7	109.60	65,760.00
1277	34374012	REGULARIZACIONES	CALLE S/NOMBRE L12 M7	138.19	82,914.00
1278	34374014	REGULARIZACIONES	CALLE S/NOMBRE L14 M7	107.56	64,536.00
1279	34375008	REGULARIZACIONES	2 DE ENERO L8 M8	127.15	76,290.00
1280	34375009	REGULARIZACIONES	2 DE ENERO L9 M8	217.34	130,404.00
1281	34376008	REGULARIZACIONES	ANDEN PERRA BRAVA L8 M9	110.00	66,000.00
1282	34377001	REGULARIZACIONES	AVE SOLIDARIDAD L1 M377 B MUN 4° SEC	3,708.90	979,149.00
1283	34378001	REGULARIZACIONES	AV SOLIDARIDAD L1 M378 B. MUN. 4° SECT	5,847.49	1,526,194.00
1284	34379011	REGULARIZACIONES	AVE SOLIDARIDAD L11 M379 B. MUN 4° SECT	1,879.62	563,886.00
1285	34380013	REGULARIZACIONES	ARTURO B DE LA GARZA L13 M380	254.79	76,437.00
1286	34380014	REGULARIZACIONES	ARTURO B DE LA GARZA L14 M380	239.11	71,733.00
1287	34380023	REGULARIZACIONES	ARTURO B DE LA GARZA L23 M380	244.22	73,266.00
1288	34381003	REGULARIZACIONES	ARTURO B DE LA GARZA L3 M381	171.49	51,447.00
1289	34383006	REGULARIZACIONES	LEOPOLDO GONZALEZ S L6 M383	3,403.15	755,499.00
1290	34384010	REGULARIZACIONES	LEOPOLDO GONZALEZ S L10 M384	200.80	60,240.00
1291	34384011	REGULARIZACIONES	PRIV SINDICALISMO L11 M384	108.85	32,328.00
1292	34385005	REGULARIZACIONES	C SAN PIO L5 M385	71.07	21,321.00
1293	34385013	REGULARIZACIONES	CALLEJON SAN LUIS L13 M385	72.15	21,645.00
1294	34385016	REGULARIZACIONES	CALLEJON SAN LUIS L16 M385	170.98	51,294.00
1295	34385023	REGULARIZACIONES	CALLEJON SAN LUIS L23 M385	42.51	12,753.00

**DIRECCION DE PATRIMONIO
JEFATURA DE BIENES INMUEBLES
ACTUALIZACIÓN PATRIMONIAL**

RELACION DE INMUEBLES POR EXPEDIENTE CATASTRAL PROPIEDAD DE MUNICIPIO DE MONTERREY AL 31 DE DICIEMBRE DE 2003

	EXP. CAT.	USO	UBICACIÓN	ÁREA EN M2	VALOR CATASTRAL TOTAL
1296	34385038	REGULARIZACIONES	CALLEJON SAN JUAN L38 M385	78.15	23,445.00
1297	34385039	REGULARIZACIONES	PRIV SINDICALISMO L39 M385	137.62	41,286.00
1298	34386001	REGULARIZACIONES	JULIO CAMELO L7 M386	159.00	127,200.00
1299	34386006	REGULARIZACIONES	JULIO CAMELO L2 M386	158.98	127,184.00
1300	34386020	REGULARIZACIONES	DERECHO SINDICAL L9 M386	166.68	133,344.00
1301	34386028	IGLESIA	PRIV ALFONSO REYES L28 M386	6,029.46	3,617,676.00
1302	34386044	REGULARIZACIONES	DERECHO SINDICAL L42 M386	130.56	104,448.00
1303	34386046	REGULARIZACIONES	SERVIDUMBRE DE PASO L33M386	112.72	90,176.00
1304	34386047	REGULARIZACIONES	DERECHO SINDICAL L47 M386	134.05	107,240.00
1305	34386057	BALDÍO	CALLE SUR L6 M386	1,639.12	694,986.00
1306	34387003	REGULARIZACIONES	MANUEL J CLOUTHIER L3 M387	161.98	129,584.00
1307	34387005	REGULARIZACIONES	MANUEL J CLOUTHIER L5 M387	166.64	133,312.00
1308	34387010	REGULARIZACIONES	MANUEL J CLOUTHIER L10 M387	160.33	128,264.00
1309	34387025	REGULARIZACIONES	MANUEL J CLOUTHIER L17 M387	1,059.41	847,528.00
1310	34387026	REGULARIZACIONES	CALLE SUR L14 M387	162.15	129,720.00
1311	34387037	REGULARIZACIONES	CALLE SUR L3 M387	149.56	119,648.00
1312	34387038	REGULARIZACIONES	MANUEL J CLOUTHIER L16 M387	146.83	117,464.00
1313	34388021	REGULARIZACIONES	DERECHO SINDICAL L21 M388	181.56	145,248.00
1314	34389002	REGULARIZACIONES	MANUEL J CLOUTHIER L2 M389	111.05	88,840.00
1315	34389011	REGULARIZACIONES	REGIDORES L11 M389	1,476.15	779,407.00
1316	34389021	REGULARIZACIONES	PATRIMONIO L21 M389	147.94	118,352.00
1317	34390023	REGULARIZACIONES	LEY DEL SERVICIO CIVIL L23 M390	162.55	130,040.00
1318	34391011	REGULARIZACIONES	DERECHO SINDICAL L11 M391	151.95	121,560.00
1319	34395003	REGULARIZACIONES	CALLE ORIENTE L3 M395	169.60	135,680.00
1320	34395007	REGULARIZACIONES	CALLE SUR L7 M395	192.56	154,048.00
1321	34396010	REGULARIZACIONES	SECRETARIA L10 M396	147.72	118,176.00
1322	34396016	REGULARIZACIONES	MANUEL J CLOUTHIER L16 M396	151.72	121,376.00
1323	34396024	REGULARIZACIONES	MANUEL J CLOUTHIER L24 M396	167.43	133,944.00
1324	34397004	REGULARIZACIONES	TESORERIA L4 M397	145.00	116,000.00
1325	34397023	REGULARIZACIONES	ACCION COMUNITARIA L23 M397	96.09	76,872.00
1326	34398001	REGULARIZACIONES	ACCION COMUNITARIA L1 M398	84.22	67,376.00
1327	34398002	REGULARIZACIONES	ACCION COMUNITARIA L2 M398	77.69	62,152.00
1328	34398004	REGULARIZACIONES	ACCION COMUNITARIA L4 M398	253.04	202,432.00
1329	34399015	REGULARIZACIONES	VIAS PUBLICAS L15 M399	156.18	124,944.00
1330	34400002	REGULARIZACIONES	JULIO CAMELO L2 M400	175.75	140,600.00

**DIRECCION DE PATRIMONIO
JEFATURA DE BIENES INMUEBLES
ACTUALIZACIÓN PATRIMONIAL**

RELACION DE INMUEBLES POR EXPEDIENTE CATASTRAL PROPIEDAD DE MUNICIPIO DE MONTERREY AL 31 DE DICIEMBRE DE 2003

	EXP. CAT.	USO	UBICACIÓN	ÁREA EN M2	VALOR CATASTRAL TOTAL
1331	34400018	REGULARIZACIONES	VIAS PUBLICAS L18 M400	147.95	118,360.00
1332	34403001	REGULARIZACIONES	ORIENTE L17 M403	96.74	77,392.00
1333	34403011	REGULARIZACIONES	PEDRO QUINTANILLA L10 M403	160.10	128,080.00
1334	34403014	REGULARIZACIONES	PEDRO QUINTANILLA L13 M403	156.33	125,064.00
1335	34404001	ÁREA VERDE	ALCALDIA L1 M404	1,639.35	1,127,872.00
1336	34405028	REGULARIZACIONES	F CENISEROS L28 M405	168.91	135,128.00
1337	34405042	REGULARIZACIONES	ALBERTO F RAMIREZ L42 M405	168.06	134,448.00
1338	34409006	REGULARIZACIONES	ALCALDIA L6 M409	165.05	132,040.00
1339	34409009	REGULARIZACIONES	ALCALDIA L9 M409	147.90	118,320.00
1340	34411008	REGULARIZACIONES	SUR L8 M411	179.47	143,576.00
1341	34412009	REGULARIZACIONES	M GOMEZ MORIN L9 M412	41.83	33,464.00
1342	34413005	REGULARIZACIONES	H SALINAS L5 M413	160.88	128,704.00
1343	34414004	REGULARIZACIONES	H SALINAS L4 M414	153.52	122,816.00
1344	34414007	REGULARIZACIONES	DANIEL P CANTU L7 414	74.66	59,728.00
1345	34415001	REGULARIZACIONES	ROGELIO BALDERAS L1 M415	201.60	161,280.00
1346	34415006	REGULARIZACIONES	DANIEL P CANTU L6 M415	130.12	104,096.00
1347	34415007	REGULARIZACIONES	DANIEL P CANTU L7 M415	147.03	117,624.00
1348	34416008	REGULARIZACIONES	SERVIDOR PUBLICO L8 M416	160.10	128,080.00
1349	34534030	REGULARIZACIONES	CAM AL MIRADOR L30 M4	130.47	39,141.00
1350	34622001	REGULARIZACIONES	ART 27 E INSURGENTES	281.84	169,104.00
1351	34628008	REGULARIZACIONES	PRIV STA ISABEL L8 M11	143.50	43,050.00
1352	34629001	REGULARIZACIONES	7 MARES L1 M10	42.50	12,750.00
1353	34630002	REGULARIZACIONES	CALLE SIN NOMBRE L2 M630	27.76	8,328.00
1354	34630003	REGULARIZACIONES	CAM AL MIRADOR L3 M630	200.31	60,093.00
1355	34630004	REGULARIZACIONES	CAM AL MIRADOR L4 M630	255.32	72,000.00
1356	34630005	REGULARIZACIONES	CAM AL MIRADOR L5 M630	205.94	61,782.00
1357	34631016	REGULARIZACIONES	RAUL CHAPA ZARATE L16 M2	128.86	38,658.00
1358	34632004	REGULARIZACIONES	LOS REYES L4 M7	124.95	37,485.00
1359	34632005	REGULARIZACIONES	LOS REYES L5 M7	123.11	36,933.00
1360	34632007	REGULARIZACIONES	PRIV STA ISABEL L7 M7	120.51	36,153.00
1361	34634008	REGULARIZACIONES	SAN ISIDRO L8 M16	140.80	42,240.00
1362	34635002	REGULARIZACIONES	SAN ISIDRO L2 M17	147.15	44,145.00
1363	34635005	REGULARIZACIONES	SAN ISIDRO L5 M17	164.22	49,266.00
1364	34635007	REGULARIZACIONES	SAN ISIDRO L7 M17	186.34	55,902.00
1365	34635008	REGULARIZACIONES	CALLE SIN NOMBRE L8 M17	85.97	25,791.00

**DIRECCION DE PATRIMONIO
JEFATURA DE BIENES INMUEBLES
ACTUALIZACIÓN PATRIMONIAL**

RELACION DE INMUEBLES POR EXPEDIENTE CATASTRAL PROPIEDAD DE MUNICIPIO DE MONTERREY AL 31 DE DICIEMBRE DE 2003

	EXP. CAT.	USO	UBICACIÓN	ÁREA EN M2	VALOR CATASTRAL TOTAL
1366	34635009	REGULARIZACIONES	CALLE SIN NOMBRE L9 M17	212.64	63,792.00
1367	34635010	REGULARIZACIONES	CALLE SIN NOMBRE L10 M17	146.25	43,875.00
1368	34635013	REGULARIZACIONES	CALLE SIN NOMBRE L13 M17	180.07	52,940.00
1369	34637008	REGULARIZACIONES	LOS REYES L8 M3	50.94	15,282.00
1370	34640005	REGULARIZACIONES	SAN ISIDRO L5 M13	158.16	47,448.00
1371	34645003	REGULARIZACIONES	PROL 10A AVENIDA L3 M7	293.15	161,818.00
1372	34645008	REGULARIZACIONES	PROL 10A AVENIDA L8 M7	108.46	65,076.00
1373	34653010	REGULARIZACIONES	10A AVENIDA L10 M3	128.30	76,980.00
1374	34653011	REGULARIZACIONES	10A AVENIDA L11 M3	134.50	80,700.00
1375	34653012	REGULARIZACIONES	10A AVENIDA L12 M3	137.10	82,260.00
1376	34653013	REGULARIZACIONES	10A AVENIDA L13 M3	127.00	76,200.00
1377	34654009	REGULARIZACIONES	PRIV GUSTAVO DIAZ ORDAZ L9 M2	172.20	103,320.00
1378	35043001	ESCUELA SECUNDARIA	MARCELO T DE ALBEAR	25,553.85	6,899,539.00
1379	35044001	DIF NUM. 6ESCUELA PRIMARIA, JARDIN DE NIÑOS Y BIBLIOTECA SAN M	MARCELO T DE ALBEAR	32,305.15	8,399,339.00
1380	35050001	ESCUELA PRIMARIA	ESPIGA L1 M50	7,433.03	2,412,017.00
1381	35060001	PARQUE	EL REALITO, CAMINO REAL	2,112.77	1,281,899.00
1382	35096001	DIF ESTATAL Y LOCATARIOS	REFORMA AGRARIA L1 M96	4,287.97	1,080,568.00
1383	35096015	PARQUE	AV CAMINO REAL	1,907.20	427,212.00
1384	35110001	ESCUELA PRIMARIA	25 DE ABRIL UNION ART 27	5,160.72	1,816,573.00
1385	35189001	ESCUELA PRIMARIA	MARTIRES DE CHICAGO L1 M188	9,368.49	2,360,859.00
1386	35209001	COMEDOR 10 DEL DIF , CENTRO DE SALUD PUBLICA DIF	EPICALIA L1 M209	12,492.36	3,198,044.00
1387	35244001	PARQUE Y CARITAS DE MONTERREY	DEL SECTOR POPULAR L1 M244	27,321.00	4,917,780.00
1388	35279001	ESCUELA PRIMARIA	DODONA L1 M 279 PORVENIR	9,838.95	2,243,280.00
1389	35280014	PARQUE Y CENTRO DE SALUD	DIDIMA L 14 M14 EL PORVENIR	853.05	307,098.00
1390	35286001	PARQUE Y DIF DE MTY CON CEDEC N° 9	EGIRA L1 M 286 EL PORVENIR	13,449.45	3,120,272.00
1391	35376001	GIMNASIO LOS CAMPEONES	LUCHA DE CLASES Y HNOS SE	23,533.11	5,883,277.00
1392	35424001	PARQUE	JAQUE L1 M424	20,835.54	4,792,174.00
1393	35588001	DIF DE MONTERREY CEDECO N° 1	GREGORIO MARTINEZ Y J C S	5,001.86	1,400,520.00
1394	35596009	CENTRO DE SALUD	E GUAJARDO L9 M-N	1,760.00	577,280.00
1395	35596010	PARQUE	ENRIQUE C LIVAS Y P GONZAM-M	219.50	87,800.00
1396	35597008	IGLESIA	PEDRO MARTINEZ L8 M-N	331.50	132,600.00
1397	35597010	PARQUE	P GONZALEZ GARZA L10 M-N	1,760.00	577,280.00
1398	35602006	PARQUE	FRANCISCO ROCHA L16 M12	112.00	44,800.00
1399	35732001	DIF COMEDOR 5, ESCUELA PRIM E. FLORES MAGON	FORMON L1 M732	48,853.42	8,793,615.00
1400	35732002	ESC SECUNDARIA NUM 76	BRIDA L2 M732	2,277.00	710,424.00

**DIRECCION DE PATRIMONIO
JEFATURA DE BIENES INMUEBLES
ACTUALIZACIÓN PATRIMONIAL**

RELACION DE INMUEBLES POR EXPEDIENTE CATASTRAL PROPIEDAD DE MUNICIPIO DE MONTERREY AL 31 DE DICIEMBRE DE 2003

	EXP. CAT.	USO	UBICACIÓN	ÁREA EN M2	VALOR CATASTRAL TOTAL
1401	35790001	CENTRO DIF FOMERREY 114, CENTRO DE SALUD Y PARQUE	BREZO L1 M790	28,047.69	5,385,156.00
1402	35825001	CENTRO DE DESARROLLO INFANTIL	CLARIN L1 M825	41,313.20	8,758,398.00
1403	36014040	PARQUE	TOLTECA Y MAYA	780.00	611,520.00
1404	36020022	PLAZA	TOLTECA Y MAYA	780.00	574,080.00
1405	36022026	PLAZA	TOLTECA Y MAYA	1,016.16	747,893.00
1406	36033028	PARQUE	OLMECA NONOALCO Y HUASTECA	832.00	652,288.00
1407	36034028	PLAZA	PALENQUE	832.00	652,288.00
1408	36041001	PARQUE	TLACOPAN Y HUASTECA	15,200.00	5,472,000.00
1409	36042026	PARQUE	ZAPOTECA Y NONOALCO	630.00	504,000.00
1410	36045001	UNIDAD DEPORTIVA Y BIBLIOTECA U. MODELO	CHICHENITZA Y HUASTECA	16,120.00	7,350,720.00
1411	36048026	PARQUE	ZAPOTECA Y PALENQUE	630.00	504,000.00
1412	36049001	ESCUELA PRIMARIA	HUASTECA Y MITLA	15,200.00	5,472,000.00
1413	36056028	PARQUE	NONOALCO Y TLAXCALTECA	832.00	652,288.00
1414	36057028	PLAZA	PALENQUE Y TEOTIHUACAN	832.00	652,288.00
1415	36068034	PLAZA	TULA TLACOPAN Y TAJIN	892.50	656,880.00
1416	36070030	PLAZA	NONOALCO TULA Y TAJIN	780.00	611,520.00
1417	36076033	PLAZA	PALENQUE TAJIN Y TULA	780.00	611,520.00
1418	36078022	PARQUE	M ALBAN TULA Y TAJIN	540.00	432,000.00
1419	36093026	PARQUE	COYOACAN Y OLMECA U MODELO	780.00	611,520.00
1420	36094026	PLAZA	UXMAL OLMECA Y ZAPOTECA	780.00	611,520.00
1421	36095026	PLAZA	COYOACAN Y MIXTECA	780.00	611,520.00
1422	36118001	PARQUE	MAR ADRIATICO Y M IONICO	4,800.00	2,419,200.00
1423	36123001	ESCUELA PRIMARIA	MAR FILIPINAS	28,331.43	11,559,223.00
1424	36152001	PARQUE, BIBLIOTECA LOMA LINDA	MAR ARABIGO	14,794.71	6,391,314.00
1425	36158001	PARQUE	MAR MEDITERRANEO	4,951.36	2,455,874.00
1426	36256001	UNIDAD DEPORTIVA	FILITA Y LEGAMO	10,231.00	6,302,296.00
1427	36256002	UNIDAD DEPORTIVA	MONTE NEGRO L2 M256	1,014.88	811,904.00
1428	36257001	BIBLIOTECA	FILITA Y GRAFITO	16,827.38	8,211,761.00
1429	36258001	IGLESIA SAN BERNABÉ APÓSTOL	PORFIDO Y ALABASTRO	18,130.69	8,847,776.00
1430	36259001	CENTRO DE SALUD COMUNITARIO Y PARQUE	AGATA PORFIDO Y CUARZO	14,254.23	4,917,709.00
1431	36259004	REGULARIZACIONES	MONTE NEGRO L4 M259	112.00	56,000.00
1432	36259005	REGULARIZACIONES	MONTE NEGRO L5 M259	112.00	56,000.00
1433	36259006	REGULARIZACIONES	MONTE NEGRO L6 M259	112.00	56,000.00
1434	36259007	REGULARIZACIONES	MONTE NEGRO L7 M259	112.00	56,000.00
1435	36259008	REGULARIZACIONES	MONTE NEGRO L8 M259	112.00	56,000.00

**DIRECCION DE PATRIMONIO
JEFATURA DE BIENES INMUEBLES
ACTUALIZACIÓN PATRIMONIAL**

RELACION DE INMUEBLES POR EXPEDIENTE CATASTRAL PROPIEDAD DE MUNICIPIO DE MONTERREY AL 31 DE DICIEMBRE DE 2003

	EXP. CAT.	USO	UBICACIÓN	ÁREA EN M2	VALOR CATASTRAL TOTAL
1436	36259009	REGULARIZACIONES	MONTE NEGRO L9 M259	112.00	56,000.00
1437	36259010	REGULARIZACIONES	MONTE NEGRO L10 M259	112.00	56,000.00
1438	36259012	REGULARIZACIONES	MONTE NEGRO L12 M259	112.00	56,000.00
1439	36259013	REGULARIZACIONES	MONTE NEGRO L13 M259	112.00	56,000.00
1440	36259015	REGULARIZACIONES	MONTE NEGRO L15 M259	112.00	56,000.00
1441	36260001	IGLESIA	AVE LAS ROCAS Y GRANITO	5,798.25	3,154,248.00
1442	36274001	PARQUE	ALABASTRO	23,940.00	11,598,930.00
1443	36281001	PLAZA	AV V ALEGRE Y ALABASTRO	2,015.83	1,086,532.00
1444	36311001	DIF, HOGAR INFANTIL LAURA BARRAGÁN, JARDIN DE NIÑOS Y BIBLIOTE	TENAYUCA	21,718.60	11,250,234.00
1445	36320001	BALDÍO	MOCTEZUMA MITLA	13,603.78	4,285,190.00
1446	36325001	BALDÍO	PROL VIZCAYA L 1 M 325	4,802.16	1,968,885.00
1447	36385001	ESCUELA PRIMARIA PERLA AURORA TREVIÑO T.	MONTE REAL L1 M385	14,461.57	4,164,932.00
1448	36385002	JARDIN DE NIÑOS FEDERAL LUIS E. ERO	MONTE REAL L3 M385	5,239.39	1,697,562.00
1449	36414001	IGLESIA DEL ESPÍRITU SANTO	MELOCOTONES L1 M339	18,437.65	7,190,683.00
1450	36759001	ESCUELA PRIMARIA	PLATANOS L1 M759	14,419.87	5,104,633.00
1451	36764001	PARQUE	PEPINOS L1 M764	9,244.08	4,048,907.00
1452	36770001	PLAZA	REPOLLO L1 M770	9,646.33	3,877,824.00
1453	36797001	PARQUE	TRITON L1 M425	8,956.46	3,385,541.00
1454	36815001	PARQUE	AV VILLA ALEGRE L1 M815	2,230.00	1,561,000.00
1455	36818001	PARQUE	MONTE ALEGRE	968.64	523,065.00
1456	36819001	PARQUE	MONTE LIBANO	897.92	511,814.00
1457	36820001	PARQUE	MONTE CERVINO Y MONTE ALTO	901.86	508,649.00
1458	36821001	PARQUE	MONTE AZTLAN	832.00	449,280.00
1459	36822001	PARQUE	MONTE AZTLAN	832.00	449,280.00
1460	36823001	PARQUE	MONTE AZUL Y MONTE EVEREST	936.51	522,572.00
1461	36824001	PARQUE	MONTE EVEREST Y MONTE VERDE	848.51	493,832.00
1462	36825001	PARQUE	MONTE MAKALU	893.44	482,457.00
1463	36826001	PARQUE	MONTE DE PIEDAD	1,138.88	614,995.00
1464	37017001	PLAZA	SENDERO DEL DORADO	2,169.00	4,164,480.00
1465	37022001	PARQUE	SENDA DE LA TRANQUILIDAD	9,341.63	10,649,458.00
1466	37025031	PARQUE	AV SENDERO ENCANTADO CAM S/N	1,975.13	3,950,260.00
1467	37032049	PLAZA	P DE STA GERTRUDIS	404.14	763,824.00
1468	37035113	PLAZA	PLAZA DE SAN SEBASTIAN	1,687.89	2,871,100.00
1469	37036112	PLAZA	PLAZA DEL CARMEN	1,657.98	2,889,859.00
1470	37041001	PARQUE	PLAZA DE LA REGINA	1,571.79	3,300,759.00

**DIRECCION DE PATRIMONIO
JEFATURA DE BIENES INMUEBLES
ACTUALIZACIÓN PATRIMONIAL**

RELACION DE INMUEBLES POR EXPEDIENTE CATASTRAL PROPIEDAD DE MUNICIPIO DE MONTERREY AL 31 DE DICIEMBRE DE 2003

	EXP. CAT.	USO	UBICACIÓN	ÁREA EN M2	VALOR CATASTRAL TOTAL
1471	37042001	PARQUE	CAP ALONSO DE LEON PLAZA	1,915.73	4,023,033.00
1472	37043001	PARQUE	CAP ALONSO DE LEON PLAZA	740.53	1,555,113.00
1473	37044001	PARQUE	PASEO DE LA REFORMA PLAZA	6,872.67	8,226,585.00
1474	37048001	PLAZA	PASEO DE LA REFORMA	1,772.45	3,126,601.00
1475	37050001	JARDÍN DE NIÑOS	PLAZA DE LA CIUDADELA	4,007.36	6,648,210.00
1476	37051001	PARQUE	PLAZA SAN HIPOLITO	1,351.44	2,383,940.00
1477	37056001	PARQUE	PLAZA DE GUARDIOLA	1,295.41	2,421,121.00
1478	37057001	PARQUE	PLAZA LA MARISCALA	2,511.57	4,799,610.00
1479	37058001	PLAZA	SAN FRANCISCO	234.50	438,280.00
1480	37060001	PARQUE	P DE GARIBALDI	2,433.76	4,293,152.00
1481	37062001	PARQUE	PLAZA DE SANTA MARIA	3,305.57	6,941,697.00
1482	37065246	PLAZA	PLAZA DE SANTA PAULA	2,834.04	5,118,276.00
1483	37066245	PARQUE	PLAZA DE MONTERO	1,709.08	3,553,177.00
1484	37068244	PARQUE	PLAZA DE VILLAMIL	3,410.29	6,875,144.00
1485	37070101	PARQUE	PLAZA SANTO DOMINGO	3,987.73	5,867,843.00
1486	37076031	BALDÍO	E G MELENDEZ 6526	87.60	219,460.00
1487	37080006	BALDÍO	CAPITAN DE MEDEROS	9,739.82	12,693,832.00
1488	37082005	BALDÍO	DEL SABINO L5 M82	1,588.64	3,653,872.00
1489	37085001	PLAZA	PASEO DEL ACUEDUCTO	2,410.00	2,479,890.00
1490	37088001	PARQUE	PASEO DE LA ESMERALDA	555.03	1,130,596.00
1491	37093001	PLAZA	PLAZA DE SAN FERNANDO	2,361.74	4,711,671.00
1492	37094001	PARQUE	PRIVADA PARQUE	1,056.31	2,218,251.00
1493	37095001	PLAZA	PLAZA DE GUADALUPE	1,705.88	2,937,525.00
1494	37097001	ESCUELA PRIMARIA	PASEO DEL ACUEDUCTO	5,493.58	6,229,719.00
1495	37101002	IGLESIA Y JARDÍN DE NIÑOS, CLINICA DE LA MUJER	PUNTA DE LA LOMA	2,082.29	1,166,082.00
1496	37101004	CENTRO MEDICO CANOAS, PARQUE CANOAS	ANT CAM V DE SANTIAGO	929.10	661,519.00
1497	37101005	PARQUE CANOAS	RIO LA SILLA	3,333.83	2,026,968.00
1498	37101011	PARQUE CANOAS	ACC PARQUE CANOAS	1,337.00	951,944.00
1499	37101012	PARQUE CANOAS	REYNA L4	227.90	182,320.00
1500	37102098	BALDÍO	PLAZA DE LA MARISCALA	1,393.14	2,398,987.00
1501	37109001	PARQUE	R TAMEZ Y B SALINAS	5,132.00	6,312,360.00
1502	37110001	PLAZA	P DE LA AGUILILLA	1,080.34	1,429,289.00
1503	37111001	PLAZA	P SALTO DEL AGUA	1,010.00	2,121,000.00
1504	37112001	PLAZA	P DE LA REFORMA	2,662.00	5,590,200.00
1505	37113001	CAMELLON	P DE LOS MISTERIOS	1,660.00	3,486,000.00

**DIRECCION DE PATRIMONIO
JEFATURA DE BIENES INMUEBLES
ACTUALIZACIÓN PATRIMONIAL**

RELACION DE INMUEBLES POR EXPEDIENTE CATASTRAL PROPIEDAD DE MUNICIPIO DE MONTERREY AL 31 DE DICIEMBRE DE 2003

	EXP. CAT.	USO	UBICACIÓN	ÁREA EN M2	VALOR CATASTRAL TOTAL
1506	37114001	PLAZA	P DE LA SANTA VERACRUZ	1,029.24	2,161,404.00
1507	37116001	PARQUE	PLAZA DEL RELOJ	1,744.00	4,185,600.00
1508	37120001	UNIDAD DEPORTIVA	PLAZA DE BUCARELI	7,304.00	10,167,168.00
1509	37122001	PARQUE	PLAZA DE TABAQUEROS	1,440.00	3,214,080.00
1510	37126002	PARQUE	AVE DEL ACUEDUCTO L2 M126 SATELITE	3,954.62	6,833,583.00
1511	37159044	ÁREA MUNICIPAL	EDUARDO LIVAS VRREAL L-44 M-2	858.87	1,066,716.00
1512	37251001	PARQUE	LAGO ZURICH L 1 M 251	9,209.09	13,583,407.00
1513	37255001	PLAZA	LAGO ERIE L1M255 L DEL BOQUE	3,619.13	5,609,651.00
1514	37260001	BALDÍO	CAMINO DEL RIO	6,484.97	11,510,821.00
1515	37272001	PLAZA	AV LAGO ZURICH OTE L BOSQUE	1,198.63	2,996,575.00
1516	37274001	PLAZA	AV LAGO ZURICH L DEL BOSQUE	3,572.15	5,626,136.00
1517	37280001	PLAZA	LAGO NICARAGUA NTE L BOSQUE	1,182.26	2,955,650.00
1518	37281001	PARQUE	LAGO DE XOCHIMILCO	20,853.99	33,366,384.00
1519	37288001	PLAZA	L MICHIGAN NTE L DEL BOSQUE	1,793.68	4,484,200.00
1520	37293001	PLAZA	L SUPERIOR NTE R L DEL BOQUE	1,182.26	2,955,650.00
1521	37309001	PARQUE	AV DEL CORTIJO/CAM DEL RIO	4,442.55	6,997,016.00
1522	37309002	PARQUE, D.I. Y M.U. OFICINAS Y CASETA DE VIGILANCIA DE	CARRET NACIONAL CORTIJO RIO	2,631.47	4,868,219.00
1523	37311001	BALDIO	CAMINO DEL RIO	10,720.11	19,296,198.00
1524	37311003	BALDÍO	CAMINO DEL RIO M 311	554.65	1,386,625.00
1525	37320001	PARQUE	MONTES CLAROS Y TLALTELOLCO	7,150.32	11,819,478.00
1526	37338001	PARQUE	CAMINO DE LA ANGOSTURA	2,228.42	4,151,546.00
1527	37338002	PARQUE	HACIENDA DEL RIO	527.39	1,212,997.00
1528	37360001	PARQUE	GRUTAS DE GARCIA L1 M360	1,909.01	3,556,485.00
1529	37360003	PARQUE	CAPITAN M DE MONTEMAYOR L3 M360	2,968.33	4,505,924.00
1530	37361035	PARQUE	CA/ON DEL HUAJUCO L-35 M-361	2,971.82	4,579,574.00
1531	37365001	PARQUE	CISNES L1 M365	1,754.46	4,084,382.00
1532	37380001	BALDÍO	COLINAS MEDEROS L1 M380	2,877.45	5,697,351.00
1533	37381001	PARQUE	BOSQUES DE SATELITE L1 M381	3,210.00	6,018,750.00
1534	37388001	PARQUE	CANAL DE SUEZ L1 M388	1,345.09	3,093,707.00
1535	37393020	PLAZA	PRIV PABLO QUIROGA L20 M393	1,195.12	2,806,946.00
1536	37396013	TANQUE DE AGUA	COLINAS DEL ACUEDUCTO L-13 M-396	257.25	771,750.00
1537	37396014	BALDÍO	COLINAS DEL ACUEDUCTO L-14 M-396	282.52	847,560.00
1538	37396015	BALDÍO	COLINAS DEL ACUEDUCTO L-15 M-396	477.59	1,432,770.00
1539	37396016	BALDÍO	COLINAS DEL ACUEDUCTO L-16 M-396	238.25	714,750.00
1540	37407001	BALDIO	COLINAS DEL ACUEDUCTO L1 M407	738.66	2,215,980.00

**DIRECCION DE PATRIMONIO
JEFATURA DE BIENES INMUEBLES
ACTUALIZACIÓN PATRIMONIAL**

RELACION DE INMUEBLES POR EXPEDIENTE CATASTRAL PROPIEDAD DE MUNICIPIO DE MONTERREY AL 31 DE DICIEMBRE DE 2003

	EXP. CAT.	USO	UBICACIÓN	ÁREA EN M2	VALOR CATASTRAL TOTAL
1541	37410002	BALDIO	PALERMO L2 M410	8,581.50	17,506,260.00
1542	37410004	BALDIO	MILAN L4 M410	13,056.82	24,285,685.00
1543	37413001	BALDIO	COLINAS DEL ACUEDUCTO L1 M413	2,456.79	7,370,370.00
1544	37417001	BALDÍO	COLINAS DEL ACUEDUCTO L1 M417	2,232.27	6,696,810.00
1545	37427026	PARQUE	SEVILLA L26 M4	383.54	966,520.00
1546	37428037	PARQUE	GALICIA L37 M5	402.16	977,248.00
1547	38001001	ESC. PRIMAQIA PROF P. VILLANUEVA	CARR NACIONAL	10,077.34	13,302,088.00
1548	38002001	TANQUE DE AGUA	TAMPICO FRACC LAS BRISAS	10,102.00	22,729,500.00
1549	38003015	BALDÍO	H VERACRUZ Y CHILTEPEC	2,975.00	7,437,500.00
1550	38014001	BALDÍO	VERACRUZ Y TOPILCO BRISAS	7,857.68	14,340,266.00
1551	38017001	BALDÍO	BOULEVARD ACAPULCO BRISAS	4,203.25	8,944,516.00
1552	38020023	PARQUE	PTO ISABEL 23 M20	4,115.75	12,388,407.00
1553	38020024	PARQUE	PTO ISABEL 24 M20	5,011.63	10,875,237.00
1554	38021001	PARQUE	B DE NAVIDAD	3,556.00	6,134,100.00
1555	38024047	BALDÍO	P ANGEL Y S CRUZ	7,680.48	13,884,630.00
1556	38058021	PARQUE	PUERTO CASTILLA 21 M58	220.50	771,750.00
1557	38065001	ESCUELA PRIMARIA	P MEXICO Y P VALLARTA	20,850.00	46,704,000.00
1558	38065002	PARQUE	BLVD LAS TORRES L2 M65 T BRISAS	5,525.10	8,895,411.00
1559	38097018	ÁREA MUNICIPAL	MARQUEZ DEL RISCO L18 M97	64.00	108,800.00
1560	38100033	PARQUE	P DEL MARQUEZ M8 DEL MARQUE	2,891.06	4,079,285.00
1561	38101001	ESCUELA PRIMARIA	MARQUEZ DEL RISCO M 9	5,627.31	6,792,163.00
1562	38121002	ÁREA MUNICIPAL	PUERTO GALERA L2 M121	507.72	1,269,300.00
1563	38154017	CENTRAL DE BOMBEROS	SENDERO SUR	724.50	802,263.00
1564	38158019	ÁREA MUNICIPAL	A.CAMINO A V. DE SANTIAGO 3933	848.00	661,318.00
1565	38161001	GIMNASIO FILIBERTO SAGREIRO Y BIBLIOTECA SIERRA VENTANA, CLIN	SIERRA NEVADA	11,880.00	6,534,000.00
1566	38162001	PLAZA	SIERRA DE TARAY	9,100.00	6,006,000.00
1567	38197001	BALDIO	PUERTO ANGEL L1 M197	3,500.00	6,468,000.00
1568	38200008	BALDÍO	CERRADA HUATULCO L8 M200	2,700.00	6,048,000.00
1569	38549039	ÁREA MUNICIPAL	PRIV CLUB DE LEONES L19	88.20	88,200.00
1570	38828046	ÁREA MUNICIPAL	PTO ANGEL 6 M828	1,330.35	3,678,417.00
1571	38830003	ÁREA MUNICIPAL	AV EUGENIO GARZA SADA 3 M830	2,389.40	6,857,578.00
1572	38831001	ÁREA MUNICIPAL	PTO CASTILLA 1 M831	187.19	655,165.00
1573	39026001	ESCUELA PRIMARIA Y SECUNDARIA	A GARDU/O	26,835.80	8,721,635.00
1574	39047001	ESCUELA PRIMARIA	A VALDIVIA	1,848.05	701,334.00
1575	39063001	SEDESOL LICONSA	J GUTIERREZ	12,164.00	4,506,762.00

**DIRECCION DE PATRIMONIO
JEFATURA DE BIENES INMUEBLES
ACTUALIZACIÓN PATRIMONIAL**

RELACION DE INMUEBLES POR EXPEDIENTE CATASTRAL PROPIEDAD DE MUNICIPIO DE MONTERREY AL 31 DE DICIEMBRE DE 2003

	EXP. CAT.	USO	UBICACIÓN	ÁREA EN M2	VALOR CATASTRAL TOTAL
1576	39073001	PARQUE, BIBLIOTECA SIMON BOLIVAR	PROCERES Y MAIPU	5,962.82	3,052,963.00
1577	39090045	REGULARIZACIONES	PRIV HERNANDEZ L 45 M 90	46.00	29,900.00
1578	39090057	REGULARIZACIONES	PRIV.A.PORTALES 2021	147.39	205,619.00
1579	39091014	REGULARIZACIONES	3A PRIVADA L91 M14	105.00	57,750.00
1580	39091016	REGULARIZACIONES	3A PRIVADA L91 M16	105.00	57,750.00
1581	39117022	REGULARIZACIONES	3A AVE L 22 M 1 STA FE	110.00	60,500.00
1582	39117024	REGULARIZACIONES	3A AVENIDA	98.34	153,543.00
1583	39118010	REGULARIZACIONES	J.MARTINEZ CAMPOS 2025	105.39	125,304.00
1584	39118020	REGULARIZACIONES	3A AVENIDA 2005	91.03	75,300.00
1585	39119015	REGULARIZACIONES	J MARTINEZ CAMPOS 1947	114.40	187,240.00
1586	39120001	REGULARIZACIONES	1A AVE L 1 M 4 STA FE	65.24	35,882.00
1587	39120003	REGULARIZACIONES	1A AVENIDA S/N	130.09	109,741.00
1588	39120005	REGULARIZACIONES	1ERA AVENIDA 2073	90.83	172,204.00
1589	39120006	REGULARIZACIONES	1A AVE L 6 M 4 STA FE	91.49	56,457.00
1590	39120015	REGULARIZACIONES	1A AVNEIDA 2055	98.63	169,242.00
1591	39120019	REGULARIZACIONES	1A AVE 2047	93.82	127,846.00
1592	39120029	REGULARIZACIONES	1A AVENIDA 2025	87.09	235,933.00
1593	39120032	REGULARIZACIONES	1A AVE L 32 M 4 STA FE	87.29	48,009.00
1594	39120043	REGULARIZACIONES	2A AVE 2004	46.33	77,281.00
1595	39120044	REGULARIZACIONES	2A AVE 2004	71.33	89,891.00
1596	39122040	REGULARIZACIONES	1A AVE L 40 M 6 STA FE	100.94	55,517.00
1597	39122042	REGULARIZACIONES	1ERA AVENIDA 2002	112.86	298,799.00
1598	39123034	REGULARIZACIONES	J MTZ CAMPOS C SN JOSE	79.42	214,621.00
1599	39123037	REGULARIZACIONES	3A AVE L 37 M 7 STA FE	50.47	27,758.00
1600	39124007	REGULARIZACIONES	3A AVE 1918	107.88	80,817.00
1601	39124009	REGULARIZACIONES	1RA AVENIDA 1912	69.45	41,725.00
1602	39124011	REGULARIZACIONES	3A AVE L 11 M 7 STA FE	35.00	19,250.00
1603	39233001	PLAZA, BIBLIOTECA LA ESTRELLA	DARDANELOS	4,400.00	2,087,800.00
1604	39246001	UNIVERSIDAD PEDAGÓGICA NACIONAL	MARTIN CARRERA Y M SALAS	4,813.20	1,939,719.00
1605	39261016	CENTRO DE SALUD	J MA IGLESIAS 3202	285.00	362,880.00
1606	39393001	CLUB DE FÚTBOL AMERICANO	MAGALLANES	7,225.00	3,746,162.00
1607	39394001	PARQUE	RIO VERDE 2010	7,225.00	4,160,167.00
1608	39395001	PARQUE	RIO LERMA Y RIO TAMESI	5,950.00	3,085,075.00
1609	39396001	ESCUELA SECUNDARIA	PANUCO Y ALFONSO REYES	12,861.90	9,603,568.00
1610	39397001	PLAZA	L DE CHAPALA Y MAR NEGRO	8,500.00	4,407,250.00

**DIRECCION DE PATRIMONIO
JEFATURA DE BIENES INMUEBLES
ACTUALIZACIÓN PATRIMONIAL**

RELACION DE INMUEBLES POR EXPEDIENTE CATASTRAL PROPIEDAD DE MUNICIPIO DE MONTERREY AL 31 DE DICIEMBRE DE 2003

	EXP. CAT.	USO	UBICACIÓN	ÁREA EN M2	VALOR CATASTRAL TOTAL
1611	39398001	PARQUE	RIO NUECES Y RIO TIBER	3,980.00	2,097,460.00
1612	39410029	ESCUELA SECUNDARIA	RAMON CORRAL	15,042.22	8,251,554.00
1613	39528004	ESCUELA PRIMARIA	MAR JONICO L 4 5 Y 6 M 96	578.30	404,810.00
1614	39566013	REGULARIZACIONES	PRIV ANTONIO TRUJILLO L13 M566	59.90	38,935.00
1615	39573001	REGULARIZACIONES	PRIV NABOR CAMARGO L1 M573	9.20	5,980.00
1616	39573002	REGULARIZACIONES	PRIV NABOR CAMARGO L2 M573	103.28	67,132.00
1617	39573018	REGULARIZACIONES	PRIV ANTONIO TRUJILLO L18 M573	52.82	34,333.00
1618	40024001	TEATRO, PARQUE, OFICINAS Y ALBERCAS	CAFETO Y BEGONIA	21,586.38	35,358,490.00
1619	40025001	PARQUE	BEJUCO Y CIRUELO	4,606.91	2,533,800.00
1620	40026001	PARQUE	PALMERA Y GUAYABO	17,378.61	11,661,047.00
1621	40068001	ESCUELA PRIMARIA	RASCON Y GAVILAN	10,656.36	7,267,637.00
1622	40099001	PARQUE, BIBLIOTECA VALLE VERDE	OROPENAULA Y CHORLITO	21,711.16	14,807,011.00
1623	40117001	PARQUE Y UNIDAD MEDICO FAMILIAR N° 39	RUIZ CORTINES	4,799.30	2,735,601.00
1624	40117003	BIBLIOTECA	ESTORNINO	4,311.93	3,130,461.00
1625	40123001	DIF, C.A.M.V.I.O. VALLE VERDE (DIF), Y CENTRO DE SALUD	AVE LINCOLN VALLE VERDE	27,777.14	31,054,842.00
1626	40134001	ESCUELA SECUNDARIA JUAN GARCIA GARZA	A LINCOLN VALLE VERDE	25,013.20	28,615,100.00
1627	40150023	BALDÍO	ZAPOPAN L 23 M 150	265.17	397,755.00
1628	40151001	PLAZA	ZAPOPAN L 1 M 151 V DE LOS CEDROS	3,762.54	4,797,238.00
1629	40156001	PARQUE	ANDADOR DEL RECINTO L1 M156	326.88	326,880.00
1630	40158001	ESTACIONAMIENTO	ZAPOPAN L1 M158	859.90	825,504.00
1631	40160001	PARQUE	ANDADOR DE LA LAVA L1 M160	1,214.00	1,116,880.00
1632	40163001	PARQUE	ANDADOR DE LA LAVA L1 M163	824.00	650,960.00
1633	40166001	PARQUE	ZAPOPAN L1 M166	525.00	525,000.00
1634	40173001	PARQUE	CHILUCA L1 M173	1,090.00	1,046,400.00
1635	40182001	PARQUE	ANDADOR DE JADE L1 M182	1,160.24	916,589.00
1636	40185001	ESTACIONAMIENTO	ANDADOR DEL RECINTO LL M185	990.00	990,000.00
1637	40187001	PARQUE	ANDADOR DE ARENA L1 M187	820.66	631,908.00
1638	40210001	BALDÍO	ZAPOPAN L1 M191	4,162.83	6,090,220.00
1639	41011001	PARQUE	HELSINKI Y P DE GRANADA	1,647.16	3,253,141.00
1640	41016001	PARQUE	LUXEMBURGO	12,935.30	18,109,420.00
1641	41033018	PARQUE	BILBAO Y P DE SN MARINO	2,246.52	3,706,758.00
1642	41035031	BALDIO	P DE LOS EUCALIPTOS	2,012.18	4,728,623.00
1643	41036019	PARQUE	PRAGA LAS TORRES	700.00	1,575,000.00
1644	41039018	PARQUE	BILBAO Y SANTANDER	1,003.87	1,882,256.00
1645	41040021	PARQUE	BURGOS Y SANTANDER	1,708.92	3,161,502.00

**DIRECCION DE PATRIMONIO
JEFATURA DE BIENES INMUEBLES
ACTUALIZACIÓN PATRIMONIAL**

RELACION DE INMUEBLES POR EXPEDIENTE CATASTRAL PROPIEDAD DE MUNICIPIO DE MONTERREY AL 31 DE DICIEMBRE DE 2003

	EXP. CAT.	USO	UBICACIÓN	ÁREA EN M2	VALOR CATASTRAL TOTAL
1646	41041023	PARQUE	BARCELONA Y BURGOS	1,003.71	1,856,863.00
1647	41043001	PARQUE	P DE GRANADA Y BARCELONA	47,074.78	67,081,561.00
1648	41189001	ESCUELA PRIMARIA	P DE TUXTEPEC REP	11,475.25	7,229,407.00
1649	41197001	CENTRO DE SALUD Y PARQUE, BIBLIOTECA REPUBLICA	PRIV VALLADOLID	4,720.00	3,224,936.00
1650	41204001	PLAZA, BIBLIOTECA MIRADOR RESIDENCIAL	BLVD LAS TORRES M2 M RESIDE	3,997.53	9,937,084.00
1651	41206001	PLAZA	CERRO DE PICACHOS Y C DEL PO	2,773.53	4,784,339.00
1652	41211001	PLAZA	CERRO DE LA SILLA OBISPADO	6,491.63	11,522,643.00
1653	41222001	PARQUE	C DEL POTOSI M23 MIRADOR	11,816.28	15,951,978.00
1654	41228001	PLAZA	C DE SAN MIGUEL L1 M228	9,662.00	16,908,500.00
1655	41311002	PARQUE	AV LAZARO CARDENAS	12,003.47	27,402,407.00
1656	41316001	PARQUE	P DE LAS FUENTES	11,483.19	21,542,464.00
1657	41336001	PARQUE	P DEL LAGO	27,324.82	33,664,178.00
1658	41339001	PARQUE	P DEL LAGO	6,970.32	18,598,272.00
1659	41349001	PARQUE	PROL P DE LOS PINOS L1M349	12,287.17	20,581,009.00
1660	41350010	PARQUE	ESMERALDA L10 M 350	3,534.14	8,481,936.00
1661	41352001	JARDÍN DE NIÑOS	PLAN DE MONTAÑO L1 M352	2,090.00	1,672,000.00
1662	41363001	PARQUE	ESMERALDA L 1 M 363	6,709.36	20,128,080.00
1663	41363002	BALDÍO	ESMERALDA L2 M363	2,952.05	6,199,305.00
1664	41373001	PARQUE	P DE LAS DALIAS L1 M373	13,766.32	25,123,534.00
1665	41394001	PARQUE	PASEO TORINESE L1 M394	4,104.31	9,751,840.00
1666	41405050	BALDÍO	PASEO ROVERETO	561.32	1,515,564.00
1667	41407001	PARQUE	PASEO CARDONER L1 M407	6,122.09	12,893,121.00
1668	41414001	PARQUE	CERRADA SN PATRICIO L1 M414	10,952.86	26,286,864.00
1669	41414002	BALDÍO	LOS REMATES	4,491.47	13,474,410.00
1670	41414004	PARQUE	JARD DE LUXEMBURGO L4 M387	122.37	293,688.00
1671	41414005	PLAZA SAN IGNACIO	PLAZA SAN IGNACIO L5 M414	1,568.55	2,635,164.00
1672	41414006	BALDÍO	PLAZA SAN IGNACIO L6 M414	892.65	1,874,565.00
1673	41419001	PARQUE	CENTRAL PARK L1 M419	4,124.62	7,671,793.00
1674	42022001	BIBLIOTECA ALVARO OBREGON Y PARQUE	BATALLONES ROJOS S/N	2,037.01	1,046,004.00
1675	42040018	CENTRO DE SALUD Y PARQUE	CALZ DE LA NO REELECCION	8,287.69	3,070,588.00
1676	42040020	ÁREA MUNICIPAL	AV NO REELECCION	3,635.35	1,079,698.00
1677	42044001	ESCUELA PRIMARIA	C DE LA NO REELECCION M 4	8,032.00	3,080,272.00
1678	42082001	PARQUE	OLIMBOS Y ASCOTAN L1 M82	1,261.90	965,353.00
1679	42099001	BALDÍO	FRAY FELIPE DE JESUS L1 M99	8,766.07	7,179,411.00
1680	42104001	ESCUELA PRIMARIA	FUJIYAMA	6,118.68	3,793,581.00

**DIRECCION DE PATRIMONIO
JEFATURA DE BIENES INMUEBLES
ACTUALIZACIÓN PATRIMONIAL**

RELACION DE INMUEBLES POR EXPEDIENTE CATASTRAL PROPIEDAD DE MUNICIPIO DE MONTERREY AL 31 DE DICIEMBRE DE 2003

	EXP. CAT.	USO	UBICACIÓN	ÁREA EN M2	VALOR CATASTRAL TOTAL
1681	42105001	PARQUE Y BIBLIOTECA VILLA MITRAS	AVE NO REELECCION	13,150.00	13,150,000.00
1682	42105002	PARQUE	N DE TOLUCA Y ROCALLOSAS	3,883.69	2,835,093.00
1683	42112001	ESCUELA PRIMARIA	PALERMO Y EL POTOSI	26,212.58	12,582,038.00
1684	42113001	BALDÍO	VERONA Y POTOSI VILLAMITRAS	974.12	779,296.00
1685	42114001	PARQUE	CERRO LARGO L1 M114 V MITRA	5,100.65	4,947,630.00
1686	42123001	PLAZA	MILAN RAVENA Y LORETO	9,775.00	4,770,200.00
1687	42139013	REGULARIZACIONES	EJERCITO DEL NOROESTE L27 M139	61.98	49,584.00
1688	42139014	REGULARIZACIONES	EJERCITO DEL NOROESTE L26 M139	55.86	44,688.00
1689	42139017	REGULARIZACIONES	EJERCITO DEL NOROESTE L23 M139	120.85	96,680.00
1690	42139018	REGULARIZACIONES	EJERCITO DEL NOROESTE L22 M139	141.84	113,472.00
1691	42139021	REGULARIZACIONES	EJERCITO DEL NOROESTE L20 M139	132.97	106,376.00
1692	42139023	REGULARIZACIONES	EJERCITO DEL NOROESTE L18 M139	114.73	206,780.00
1693	42139031	REGULARIZACIONES	EJERCITO DEL NOROESTE L10 M139	142.29	197,748.00
1694	42161007	REGULARIZACIONES	AL SUR DE L. MODELO, COL. G. VAZQUEZ	240,883.09	313,148,017.00
1695	42172038	REGULARIZACIONES	PRIV SITIO DE GUAYMAS L38 M1	70.24	45,656.00
1696	42172040	REGULARIZACIONES	CANAL DEL AGUILA L40 M1	135.62	115,092.00
1697	42172042	PARQUE	SITIO DE GUAYMAS L42 M1	1,368.19	889,323.00
1698	42173001	BALDÍO	PAT FAM S DE MAZATLAN	910.20	591,630.00
1699	42175001	PLAZA	EJERCITO DEL NOROESTE M 3	58,422.09	37,974,358.00
1700	42175003	CENTRO DE DESARROLLO INFANTIL	AL PTE V STA CECILIA	1,985.25	1,290,412.00
1701	42175029	REGULARIZACIONES	RICARDO CANAVTI TAFICH L17 M3	91.74	59,631.00
1702	42175046	REGULARIZACIONES	LUIS M FARIAS L78 M1	76.50	49,725.00
1703	42179001	BALDÍO E IGLESIA	ZEMPOALA L1 M179	3,953.05	1,600,985.00
1704	42179015	PARQUE	ZEMPOALA L15 M179	270.00	94,500.00
1705	42182014	CENTRO DE SALUD COMUNITARIO Y PARQUE	ZEMPOALA LAS SELVAS	3,776.13	1,359,406.00
1706	42197001	BALDÍO	CALLEJON DEL PE/ASCO	3,421.47	862,210.00
1707	42201001	BALDÍO	LOMA DEL CERRO	4,656.00	852,048.00
1708	42218001	PARQUE Y BIBLIOTECA NUEVA GALICIA	ORTIGUEIRA L1 M218 NUEVA GALICIA	4,808.61	2,596,649.00
1709	42234013	BALDÍO	ROSAS L13 M2	2,243.08	2,741,043.00
1710	42302001	UNIDAD DEPORTIVA	ARTURO B DE LA GARZA	3,289.00	2,072,070.00
1711	42652001	ESCUELA PRIMARIA	P DE LA AMISTAD Y FALCON	4,773.40	2,437,063.00
1712	42654001	JARDÍN DE NIÑOS	JARDIN DEL PARQUE	2,309.92	2,309,920.00
1713	42664006	REGULARIZACIONES	14 DE ABRIL L 6 M 24	166.50	116,550.00
1714	42664009	REGULARIZACIONES	8 DE MAYO L 9 M 24	160.00	112,000.00
1715	42664010	REGULARIZACIONES	8 DE MAYO L 10 M 24	160.00	112,000.00

**DIRECCION DE PATRIMONIO
JEFATURA DE BIENES INMUEBLES
ACTUALIZACIÓN PATRIMONIAL**

RELACION DE INMUEBLES POR EXPEDIENTE CATASTRAL PROPIEDAD DE MUNICIPIO DE MONTERREY AL 31 DE DICIEMBRE DE 2003

	EXP. CAT.	USO	UBICACIÓN	ÁREA EN M2	VALOR CATASTRAL TOTAL
1716	42664012	REGULARIZACIONES	8 DE MAYO L 12 M 24	175.50	122,850.00
1717	42678002	REGULARIZACIONES	24 DE JUNIO L 2 M 9	141.54	99,078.00
1718	42678004	REGULARIZACIONES	24 DE JUNIO L 4 M 9	139.32	97,524.00
1719	42678005	REGULARIZACIONES	24 DE JUNIO L 5 M 9	141.75	99,225.00
1720	42683001	PARQUE	GRAL MANUEL CHAO	1,777.20	981,014.00
1721	42687001	PARQUE	PRIV AMANDA SOSA GZZ L1 M687	2,253.30	1,239,315.00
1722	42694004	ÁREA MUNICIPAL	MITRA PLATA L4 M694	1,036.79	984,950.00
1723	42695006	ÁREA MUNICIPAL	MITRA PLATA L6 M695	1,453.43	944,729.00
1724	42695018	ÁREA MUNICIPAL	MITRA DORADA L18 M695	1,783.36	1,676,358.00
1725	42705001	BALDÍO	8 DE MAYO L1 M705	1,317.27	1,421,334.00
1726	42708014	BALDÍO	LOS GAYTAN P DEL AGUILA	8,275.84	3,186,198.00
1727	42713001	PARQUE	B ROJOS P DEL AGUILA	3,714.44	1,777,359.00
1728	42768001	BALDÍO	LIMBORA Y CERDE/A L1 M702	2,103.16	1,221,935.00
1729	42773001	REGULARIZACIONES	LUIS M FARIAS L92 M2	84.15	54,697.00
1730	42773007	REGULARIZACIONES	LUIS M FARIAS S/N	106.67	172,935.00
1731	42773008	REGULARIZACIONES	LUIS M FARIAS L27 M2	114.95	74,717.00
1732	42773021	REGULARIZACIONES	LUIS M FARIAS 5658	98.70	141,855.00
1733	42773048	REGULARIZACIONES	EJERICTO DEL NOROESTE L31 M773	145.44	94,536.00
1734	42773049	REGULARIZACIONES	EJERICTO DEL NOROESTE L32 M773	110.42	71,773.00
1735	42773050	REGULARIZACIONES	EJERICTO DEL NOROESTE L33 M773	101.42	65,923.00
1736	42776001	ÁREA MUNICIPAL	TRIESTE Y CARDE/A	1,990.16	1,416,993.00
1737	42901011	REGULARIZACIONES	CD OBREGON L38 M901	161.19	97,438.00
1738	42901032	REGULARIZACIONES	EJERCITO DEL NOROESTE L4 M901	147.64	95,966.00
1739	42901037	REGULARIZACIONES	EJERCITO DEL NOROESTE L9 M901	113.75	73,937.00
1740	42901039	REGULARIZACIONES	EJERCITO DEL NOROESTE L11 M901	125.50	81,575.00
1741	42901041	REGULARIZACIONES	EJERCITO DEL NOROESTE L13 M901	131.67	85,585.00
1742	42901042	REGULARIZACIONES	EJERCITO DEL NOROESTE L14 M901	132.83	86,339.00
1743	42901047	REGULARIZACIONES	EJERCITO DEL NOROESTE L19 M901	128.31	83,401.00
1744	42901051	REGULARIZACIONES	EJERCITO DEL NOROESTE L23 M901	132.80	86,320.00
1745	42901052	REGULARIZACIONES	EJERCITO DEL NOROESTE L24 M901	150.30	97,695.00
1746	42901054	REGULARIZACIONES	EJERCITO DEL NOROESTE L26 M901	229.11	148,921.00
1747	42901060	REGULARIZACIONES	CD OREBGON L37 M901	221.68	134,005.00
1748	42910006	PARQUE	LIRIOS	2,122.33	1,061,165.00
1749	42924006	PARQUE	DALIA	3,103.89	1,551,945.00
1750	42925001	PARQUE	GERANIO	1,478.50	739,250.00

**DIRECCION DE PATRIMONIO
JEFATURA DE BIENES INMUEBLES
ACTUALIZACIÓN PATRIMONIAL**

RELACION DE INMUEBLES POR EXPEDIENTE CATASTRAL PROPIEDAD DE MUNICIPIO DE MONTERREY AL 31 DE DICIEMBRE DE 2003

	EXP. CAT.	USO	UBICACIÓN	ÁREA EN M2	VALOR CATASTRAL TOTAL
1751	43003005	BALDÍO	BOULEVARD L5M3 LA PRIMAVERA	194.16	540,541.00
1752	43003023	PASO PEATONAL	MONACO L23 M3 V DEL MIRADOR	223.46	504,125.00
1753	43020012	BALDÍO	AVE JUNCO DE LA VEGA L12 M20	872.00	1,990,340.00
1754	43025019	CASA HOGAR VILLA EUDES HELIO	TALIA EL TESORO	4,799.75	9,215,520.00
1755	43039001	PLAZA	BLVD LA PRIMAVERA	5,629.42	21,147,679.00
1756	43040001	CLUB DEPORTIVO BÚFALOS Y PARQUE	PLAYA PUNTA DEL ESTE	6,982.13	10,529,052.00
1757	43040002	CLUB DEPORTIVO BÚFALOS Y PARQUE	AVE REVOLUCION	13,599.91	31,157,393.00
1758	43041001	ESCUELA PRIMARIA	B LA PRIMAVERA	22,111.33	34,219,828.00
1759	43046001	PLAZA	AVE ALFONSO REYES	3,645.84	10,190,122.00
1760	43047001	PLAZA	AVE A REYES CONTRY	994.70	2,780,186.00
1761	43048001	PLAZA	AVE ALFONSO REYES CONTRY	8,996.53	34,816,571.00
1762	43052001	PARQUE	AV LAS MUSAS L 1 M 80 PLAZA	1,010.14	2,828,392.00
1763	43058001	PARQUE	AVE LAS MUSAS CONTRY	2,914.68	8,044,516.00
1764	43085001	PARQUE	P DE HORNOS L1M85 V PRIMAVE	5,031.79	11,346,686.00
1765	43123001	ESCUELA PRIMARIA	MARSELLA	6,000.00	7,560,000.00
1766	43124001	PLAZA	BLVD PRIMAVERA	1,789.00	5,188,100.00
1767	43125001	PLAZA	P REVOLCADERO LA QUEBRADA	1,935.20	5,612,080.00
1768	43142003	PLAZA	NIZA 3127 ALTA VISTA	1,389.00	1,774,010.00
1769	43146001	PARQUE	BAHIA DE BIAFRA L1 M146	5,541.75	10,773,162.00
1770	43146006	PARQUE	B DE CORONADO L 6 M 146	4,623.57	8,988,220.00
1771	43161001	PARQUE	BAHIA DE LAS ISLAS	7,977.96	21,540,492.00
1772	43170001	PARQUE	CABO FALSO L1 MZA 170	5,330.92	13,860,392.00
1773	43176001	PARQUE	CABO SN LUCAS L1 M176	6,098.37	10,306,245.00
1774	43176002	ÁREA MUNICIPAL	CABO SN LUCAS L2 M176	498.93	1,297,218.00
1775	43176003	ÁREA MUNICIPAL	CABO SN LUCAS L3 M176	557.47	956,618.00
1776	43187001	DERECHO DE PASO CFE	DERECHO DE PASO C F E R	731.07	1,558,641.00
1777	43187002	DERECHO DE PASO CFE	DERECHO DE PASO L2 M187	3,093.20	6,594,702.00
1778	44002002	PLAZA	INSURGENTES Y PUERTA DEL SOL	12,125.58	23,766,136.00
1779	44017069	PLAZA	3A AVENIDA L68 M17	2,419.50	5,443,875.00
1780	44078001	PARQUE	P DE LOS ALAMOS	7,250.16	13,920,307.00
1781	44078002	PARQUE	DE LOS FRESNOS C DE S JERON	3,680.60	7,729,260.00
1782	44078004	PARROQUIA SAN JERÓNIMO	PASEO DE LOS ALAMOS	24,309.63	44,486,622.00
1783	44078005	PARQUE	PASEO DE LOS ALAMOS	4,832.80	9,423,960.00
1784	44100001	PLAZA	PASEO DE LOS ALAMOS	20,693.31	36,627,158.00
1785	44101015	PARQUE	VILLAS DE SAN JEMO L15 M1	1,221.79	3,665,370.00

**DIRECCION DE PATRIMONIO
JEFATURA DE BIENES INMUEBLES
ACTUALIZACIÓN PATRIMONIAL**

RELACION DE INMUEBLES POR EXPEDIENTE CATASTRAL PROPIEDAD DE MUNICIPIO DE MONTERREY AL 31 DE DICIEMBRE DE 2003

	EXP. CAT.	USO	UBICACIÓN	ÁREA EN M2	VALOR CATASTRAL TOTAL
1786	44107001	PARQUE	P LOS ALAMOS Y P LAS FLORES	7,413.91	15,346,793.00
1787	44107002	PARQUE	P DE LOS ALAMOS	12,999.43	30,808,649.00
1788	44115001	PLAZA	C DE LOS QUETZALES	6,019.27	11,520,882.00
1789	44126001	PLAZA	AVE INSURGENTES	6,091.90	15,778,021.00
1790	44126002	PARQUE	C DE LOS TZENZONTLES M 126	4,560.80	10,056,564.00
1791	44130001	PARQUE	C DE LOS CANARIOS L 1 M 130	6,282.42	12,231,871.00
1792	44132001	PARQUE	CAM LAS GOLONDRINAS L1 M132	2,215.09	6,651,915.00
1793	44132002	PARQUE	C DE LOS ORIOLES M 132	593.43	1,958,319.00
1794	44153047	PARQUE	PRIV JOAQUIN TURINA	241.83	846,405.00
1795	44156001	PARQUE	BLVD PUERTA DEL SOL L1 M156	6,709.44	14,089,824.00
1796	44162001	PARQUE	C DE LAS GRULLAS L1 M162	7,191.38	13,347,201.00
1797	44174001	PARQUE	PASEO DE LOS ALAMOS	2,414.73	6,157,561.00
1798	44174002	PLAZA	P DE LOS ALAMOS	3,452.17	7,663,817.00
1799	44179001	PARQUE	G GCIA MARQUEZ L1	7,600.32	19,836,835.00
1800	44179002	BALDÍO	GEORGE GORDON BYRON L2 M179	3,814.62	10,013,377.00
1801	44179003	BALDÍO	TERESA DE AHUMADA L3 M179	2,965.49	10,379,215.00
1802	44197017	BALDÍO	CAMINO DE LOS IBIS L17 M197	2,517.20	7,060,746.00
1803	44199001	BALDÍO	C DE LOS IBIS L1 M199	14,279.08	24,502,901.00
1804	44200002	BALDÍO	J CARRILLO L 2 M 200	5,810.51	13,898,333.00
1805	44200003	PARQUE	JULIAN CARRILLO L3 M200	14,673.50	22,890,660.00
1806	44214001	PARQUE	P DE LOS ALAMOS	7,008.09	14,506,746.00
1807	44229001	PLAZA	OCTAVIO PAZ L1 M229	975.52	2,926,560.00
1808	44237001	BALDÍO	CAMINO DE LOS KIWIS L1 M237	4,180.28	12,553,380.00
1809	44242045	PARQUE	7A AVENIDA L45 M239	1,129.42	3,388,260.00
1810	44244001	PARQUE	DANTE ALIGHIERI L1 M244	5,115.12	10,956,587.00
1811	44258002	ÁREA MUNICIPAL	C DE LAS AGUILAS	529.20	1,501,869.00
1812	44263007	ÁREA MUNICIPAL	DE LOS KIWIS L7 M263	282.50	932,250.00
1813	44264020	BALDÍO	CAM DE LAS AGUILAS L20 M264	2,297.59	4,422,860.00
1814	44264021	PARQUE	CAM DE LAS AGUILAS L20 M264	200.00	500,000.00
1815	44264084	PARQUE	PRIV DE LOS PAVORREALES L35 M264	730.00	1,825,000.00
1816	44272001	PLAZA	MANUEL GARCIA MORENTE L1 M272	1,579.51	3,277,483.00
1817	44276108	PARQUE	PASEO DE LAS LAJAS	757.74	2,348,994.00
1818	44276109	PARQUE	PASEO DE LAS LAJAS	1,034.07	2,372,156.00
1819	44276110	PARQUE	PASEO DE LAS LAJAS	475.38	1,399,994.00
1820	44276142	ÁREA MUNICIPAL	CALLEJON DE LA PIEDRA L-142 M-272	2,668.29	7,858,114.00

**DIRECCION DE PATRIMONIO
JEFATURA DE BIENES INMUEBLES
ACTUALIZACIÓN PATRIMONIAL**

RELACION DE INMUEBLES POR EXPEDIENTE CATASTRAL PROPIEDAD DE MUNICIPIO DE MONTERREY AL 31 DE DICIEMBRE DE 2003

	EXP. CAT.	USO	UBICACIÓN	ÁREA EN M2	VALOR CATASTRAL TOTAL
1821	44276155	ÁREA MUNICIPAL	CALLEJON DE LA PIEDRA L-155 M-272	588.86	1,825,466.00
1822	44279001	PARQUE	AVE ROGELIO CANTU L-1 M-279	357.00	1,106,700.00
1823	44279002	PARQUE	AVE ROGELIO CANTU L-2 M-279	226.31	701,561.00
1824	44280198	PARQUE	BORBON 8 M280	4,158.90	14,556,150.00
1825	44283001	PARQUE	DERECHO DE PASO L1	2,754.65	7,616,607.00
1826	44284001	PARQUE	PUERTA DEL SOL L1	423.67	1,423,531.00
1827	44285001	PARQUE	AV RANGEL FRIAS L1	547.18	1,838,524.00
1828	44286001	PARQUE	PROL. PUERTA DEL SOL L1	111.60	390,600.00
1829	44288001	PARQUE	PROL. PUERTA DEL SOL L1	587.58	2,056,530.00
1830	44289001	PARQUE	CARLOS F MONTEMAYOR L1 M289	1,464.67	3,441,974.00
1831	44292091	PARQUE	MALAGA L01 M01	1,687.00	5,735,800.00
1832	44292122	PARQUE	MALAGA L02 M02	6,439.00	13,354,486.00
1833	44293001	PARQUE	SAN JOSE NORTE L-1 M-293	1,573.06	4,064,787.00
1834	44293010	PARQUE	SAN JOSE ORIENTE L10 M293	1,990.00	5,818,760.00
1835	44295001	PARQUE	ANILLO PERIFERICO L1 M295	1,772.70	5,002,559.00
1836	44296001	PARQUE	AVENIDA SAN JOSE L1 M296	1,312.24	4,461,616.00
1837	44296002	PARQUE	ANILLO PERIFERICO L02 M296	78.66	267,444.00
1838	44304001	PARQUE	BARCELONA L01 M13	3,761.48	8,568,651.00
1839	44308001	PARQUE	ANILLO PERIFERICO L01 M308	1,773.84	4,434,600.00
1840	44309001	PARQUE	PROL. PUERTA DEL SOL L1	269.12	941,920.00
1841	44310001	PARQUE	PROL. PUERTA DEL SOL L1	638.60	2,235,100.00
1842	44311001	PARQUE	PROL. PUERTA DEL SOL L1	511.00	1,788,500.00
1843	44312023	PARQUE	PRIV VILLAS DE SAN JERONIMO 3 M312	61.02	219,672.00
1844	44312024	PARQUE	PRIV VILLAS DE SAN JERONIMO 4 M312	49.57	178,452.00
1845	44313001	PARQUE	PRIV VILLAS DE SAN JERONIMO 1 M313	512.74	1,605,901.00
1846	44314001	PARQUE	ROMANOV 1 M314	33.06	115,710.00
1847	44315001	PARQUE	DE MEDICI 1 M315	147.70	516,950.00
1848	44316001	PARQUE	DE MEDICI 1 M279	144.34	505,190.00
1849	44316023	PARQUE	PASEO DINASTIA 3 M316	275.07	837,588.00
1850	44318001	PARQUE	MING 1 M318	128.84	450,940.00
1851	44319001	PARQUE	HANNOVER 1 M279	240.00	840,000.00
1852	44320037	PARQUE	HAPSBURGO 7 M279	112.95	395,325.00
1853	44320038	PARQUE	ROMANOV 8 M279	125.54	439,390.00
1854	44326001	PARQUE	TORRES DE SAN JERONIMO	2,691.06	8,073,180.00
1855	44327001	PARQUE	TORRES DE SAN JERONIMO	2,068.33	6,204,990.00

**DIRECCION DE PATRIMONIO
JEFATURA DE BIENES INMUEBLES
ACTUALIZACIÓN PATRIMONIAL**

RELACION DE INMUEBLES POR EXPEDIENTE CATASTRAL PROPIEDAD DE MUNICIPIO DE MONTERREY AL 31 DE DICIEMBRE DE 2003

	EXP. CAT.	USO	UBICACIÓN	ÁREA EN M2	VALOR CATASTRAL TOTAL
1856	44328001	PARQUE	AV ROGELIO CANTU GOMEZ	4,049.44	12,148,320.00
1857	44329001	PARQUE	AV ROGELIO CANTU GOMEZ	4,875.30	14,625,900.00
1858	45001001	PLAZA	AVE RODRIGO ZURIAGA	1,200.00	1,200,000.00
1859	45002001	PLAZA Y BIBLIOTECA NUM 2	AVE RODRIGO ZURIAGA	1,500.00	1,500,000.00
1860	45003001	BALDÍO	R ZURIAGA Y M CARRERA	1,821.77	1,821,770.00
1861	45004001	PLAZA	R ZURIAGA Y D DE LA VEGA	1,892.36	2,041,460.00
1862	45005001	JARDÍN DE NIÑOS	R ZURIAGA Y R CORRAL	1,872.45	1,872,450.00
1863	45006001	PLAZA	R ZURIAGA Y R CORRAL	1,914.92	1,914,920.00
1864	45009001	BALDÍO	R CORTINES Y DIAZ MIRON	516.15	412,920.00
1865	45035002	REGULARIZACIONES	NARCIZO MENDOZA L2 M1	122.50	85,750.00
1866	45035018	REGULARIZACIONES	AGUSTIN SERNA AVILA L18 M1	122.50	85,750.00
1867	45035020	REGULARIZACIONES	AGUSTIN SERNA AVILA L20 M1	122.50	85,750.00
1868	45035023	REGULARIZACIONES	AGUSTIN SERNA AVILA L23 M1	122.50	85,750.00
1869	45046017	REGULARIZACIONES	PRIV BERANRDO REYES	149.62	104,734.00
1870	45051006	REGULARIZACIONES	NARCIZO MENDOZA L6 M2	122.50	85,750.00
1871	45051016	REGULARIZACIONES	AGUSTIN SERNA AVILA L16 M2	122.50	85,750.00
1872	45053006	REGULARIZACIONES	AGUSTIN SERNA AVILA L6 M3	162.05	113,435.00
1873	45053009	REGULARIZACIONES	AGUSTIN SERNA AVILA L9 M3	198.10	128,963.00
1874	45053012	REGULARIZACIONES	AGUSTIN SERNA AVILA L12 M3	122.50	85,750.00
1875	45053016	REGULARIZACIONES	AGUSTIN SERNA AVILA L16 M3	458.45	320,915.00
1876	45063015	REGULARIZACIONES	MATIAS RAMOS L15 M63	118.60	94,880.00
1877	45063018	REGULARIZACIONES	AGUSTIN L DE NAVA L18 M63	133.27	106,616.00
1878	45063021	REGULARIZACIONES	AGUSTIN L NAVA L21 M63	116.28	93,024.00
1879	45088009	REGULARIZACIONES	P E CALLES L 9 M 2	3,983.26	2,262,491.00
1880	45149018	REGULARIZACIONES	SRIA DE COMUNICACIONES L2 M9	164.26	114,982.00
1881	45150022	REGULARIZACIONES	ABELARDO RODRIGUEZ L1 M8	110.78	65,138.00
1882	45151023	REGULARIZACIONES	SRIA DEL TRABAJO L1 M7	150.52	105,364.00
1883	45151024	REGULARIZACIONES	SRIA DEL TRABAJO L2 M7	161.47	113,029.00
1884	45151026	REGULARIZACIONES	ABELARDO RODRIGUEZ L3 M7	85.22	59,654.00
1885	45152030	REGULARIZACIONES	SRIA DEL TRABAJO L3 M6	67.62	47,334.00
1886	45153033	REGULARIZACIONES	MANUEL A CAMACHO L5 M5	224.60	157,220.00
1887	45154032	REGULARIZACIONES	MIGUEL ALEMAN L2 M4	151.44	106,008.00
1888	45154033	REGULARIZACIONES	MIGUEL ALEMAN L3 M4	181.51	127,057.00
1889	45155034	REGULARIZACIONES	SRIA DE GOBERNACION L2 M3	158.63	111,041.00
1890	45155035	REGULARIZACIONES	SRIA DE GOBERNACION L3 M3	152.36	106,652.00

**DIRECCION DE PATRIMONIO
JEFATURA DE BIENES INMUEBLES
ACTUALIZACIÓN PATRIMONIAL**

RELACION DE INMUEBLES POR EXPEDIENTE CATASTRAL PROPIEDAD DE MUNICIPIO DE MONTERREY AL 31 DE DICIEMBRE DE 2003

	EXP. CAT.	USO	UBICACIÓN	ÁREA EN M2	VALOR CATASTRAL TOTAL
1891	45155037	REGULARIZACIONES	MIGUEL ALEMAN L5 M3	192.12	134,484.00
1892	45155038	REGULARIZACIONES	MIGUEL ALEMAN L6 M3	168.80	118,160.00
1893	45155039	REGULARIZACIONES	MIGUEL ALEMAN L7 M3	161.88	113,316.00
1894	45156035	REGULARIZACIONES	1 DE DICIEMBRE L3 M2	185.53	129,871.00
1895	45156036	REGULARIZACIONES	1 DE DICIEMBRE L4 M2	203.24	142,268.00
1896	45156040	REGULARIZACIONES	SRIA DE GOBERNACION 961	153.20	226,380.00
1897	45156043	REGULARIZACIONES	SRIA DE GOBERNACION L11 M2	169.27	118,489.00
1898	45157036	REGULARIZACIONES	2 DE DICIEMBRE L3 M1	170.90	284,354.00
1899	45157039	REGULARIZACIONES	2 DE DICIEMBRE L6 M1	142.21	99,547.00
1900	45157042	REGULARIZACIONES	2 DE DICIEMBRE L9 M1	108.74	76,118.00
1901	45157044	REGULARIZACIONES	1 DE DICIEMBRE L11 M1	131.79	92,253.00
1902	45157046	REGULARIZACIONES	1 DE DICIEMBRE L13 M1	177.58	124,306.00
1903	45157047	REGULARIZACIONES	1 DE DICIEMBRE L14 M1	170.84	119,588.00
1904	45157048	REGULARIZACIONES	1 DE DICIEMBRE L15 M1	181.47	127,029.00
1905	45157050	REGULARIZACIONES	1 DE DICIEMBRE L17 M1	186.88	130,816.00
1906	45202024	ESCUELA PRIMARIA	M GONZALEZ Y M DE LA GZA	4,480.00	5,431,840.00
1907	45220004	REGULARIZACIONES	GRAL M GONZALEZ L 4 M 220	90.62	72,496.00
1908	45220011	REGULARIZACIONES	GRAL M GONZALEZ L 11 M 220	58.38	46,704.00
1909	45221015	REGULARIZACIONES	GRAL M GONZALEZ L 15 M 221	54.46	43,568.00
1910	45221016	REGULARIZACIONES	GRAL M GONZALEZ L 16 M 221	55.46	44,368.00
1911	45221017	REGULARIZACIONES	GRAL M GONZALEZ L 17 M 221	55.05	44,040.00
1912	45254001	PLAZA	M CARRERA Y J M SALAS	5,625.00	3,600,000.00
1913	45268001	ESCUELA PRIMARIA	JOSE M SALAS Y A RAMOS	6,972.00	3,458,112.00
1914	45271040	BALDÍO	J MA IGLESIAS	191.25	151,470.00
1915	45352020	BIBLIOTECA NIÑO ARTILLERO	B REYES Y FCO S CARVAJAL	814.81	488,886.00
1916	45359003	ESCUELA PRIMARIA	CRUZ M VILLARREAL	12,079.38	4,396,894.00
1917	45367001	REGULARIZACIONES	JUAN M ARIAS L1 M367	147.53	103,271.00
1918	45367002	REGULARIZACIONES	JUAN M ARIAS L2 M367	14.00	9,800.00
1919	45367003	REGULARIZACIONES	JUAN M ARIAS L3 M367	123.41	86,387.00
1920	45367004	REGULARIZACIONES	JUAN M ARIAS L4 M367	164.10	114,870.00
1921	45367006	REGULARIZACIONES	JUAN M ARIAS L6 M367	171.44	120,008.00
1922	45367007	REGULARIZACIONES	JUAN M ARIAS L7 M367	183.04	128,128.00
1923	45367008	REGULARIZACIONES	JUAN M ARIAS L M367	190.00	133,000.00
1924	45367009	REGULARIZACIONES	JUAN M ARIAS L9 M367	201.91	141,337.00
1925	45367010	REGULARIZACIONES	JUAN M ARIAS L10 M367	199.11	136,589.00

**DIRECCION DE PATRIMONIO
JEFATURA DE BIENES INMUEBLES
ACTUALIZACIÓN PATRIMONIAL**

RELACION DE INMUEBLES POR EXPEDIENTE CATASTRAL PROPIEDAD DE MUNICIPIO DE MONTERREY AL 31 DE DICIEMBRE DE 2003

	EXP. CAT.	USO	UBICACIÓN	ÁREA EN M2	VALOR CATASTRAL TOTAL
1926	45367011	REGULARIZACIONES	JUAN M ARIAS L11 M367	211.82	142,343.00
1927	45367012	REGULARIZACIONES	JUAN M ARIAS L12 M367	216.27	143,819.00
1928	45367013	REGULARIZACIONES	JUAN M ARIAS L13 M367	223.40	148,561.00
1929	45367014	REGULARIZACIONES	JUAN M ARIAS L14 M367	225.60	148,444.00
1930	45367015	REGULARIZACIONES	JUAN M ARIAS L15 M367	235.44	154,919.00
1931	45367016	REGULARIZACIONES	JUAN M ARIAS L16 M367	239.90	156,174.00
1932	45367017	REGULARIZACIONES	JUAN M ARIAS L17 M367	225.92	147,073.00
1933	45592004	REGULARIZACIONES	GRAL MANUEL GONZALEZ 789-A	105.00	105,000.00
1934	45592018	REGULARIZACIONES	M GONZALEZ 803 B	257.90	257,900.00
1935	45592040	REGULARIZACIONES	M GONZALEZ 919	294.40	352,310.00
1936	46002002	ANTIGUA PLANTA DE BASURA, GIMNASIO Y UNIDAD DEP MTY 400	AVE CENTRAL Y CAM A SAN MAR	216,662.19	55,919,888.00
1937	46039001	CENTRO DE SALUD Y PARQUE	NARDO L1 M39 VALLE T CHICO	11,524.34	3,952,848.00
1938	46056001	PARQUE	ORQUIDEA Y JACARANDA	13,622.38	5,517,063.00
1939	46612014	ESCUELA SECUNDARIA	LA GAVIA Y NOGAL	8,450.00	2,619,500.00
1940	46622022	REGULARIZACIONES	LOS PINOS	210.00	105,000.00
1941	46638001	ESCUELA PRIMARIA	LAS LOMAS	7,175.00	2,296,000.00
1942	46639001	JARDÍN DE NIÑOS	LAS FLORES	5,600.00	1,848,000.00
1943	46641001	BALDÍO	JACARANDA L1 M6	5,484.98	2,802,824.00
1944	46645004	REGULARIZACIONES	SALVADOR L4 M1	60.00	42,000.00
1945	46645016	REGULARIZACIONES	SALVADOR L16 M1	60.00	42,000.00
1946	46646007	REGULARIZACIONES	JOSEFA O DE DOMINGUEZ L7 M3	60.00	42,000.00
1947	46646013	REGULARIZACIONES	JOSEFA O DE DOMINGUEZ L13 M3	60.00	42,000.00
1948	46646017	REGULARIZACIONES	JOSEFA O DE DOMINGUEZ L17 M3	60.00	42,000.00
1949	47052056	ÁREA MUNICIPAL	SAN BLAS L56 M20	972.75	334,626.00
1950	47083003	ÁREA MUNICIPAL	RAFAEL QUINTERO L3 M589	8,864.30	1,985,603.00
1951	47250001	ÁREA MUNICIPAL	CALLE SIN NOMBRE	101,635.65	35,572,477.00
1952	49047001	PLAZA	PASEO DE LAS PUENTES	9,039.65	11,751,545.00
1953	49052001	PARQUE	SENDA CAPRICHOSA	7,365.93	9,281,071.00
1954	49053001	PARQUE	SENDA PERPETUA M53	4,029.61	6,608,560.00
1955	49064001	PLAZA	SENDA CAPRICHOSA L1 M64	4,620.00	8,131,200.00
1956	49078001	BALDÍO	CAMINO DEL PARQUE L1 M78	2,933.38	4,106,732.00
1957	49087001	PARQUE	PASEO DEL AGUA M 49	8,271.56	11,745,615.00
1958	49087002	BALDIO	AVE LA LUZ M 87	6,764.81	11,094,288.00
1959	49093001	PLAZA	C DEL ARROYO	7,275.54	11,364,393.00
1960	49104019	BALDÍO	AV LA LUZ LOTE INTERIOR	1,891.31	4,586,426.00

**DIRECCION DE PATRIMONIO
JEFATURA DE BIENES INMUEBLES
ACTUALIZACIÓN PATRIMONIAL**

RELACION DE INMUEBLES POR EXPEDIENTE CATASTRAL PROPIEDAD DE MUNICIPIO DE MONTERREY AL 31 DE DICIEMBRE DE 2003

	EXP. CAT.	USO	UBICACIÓN	ÁREA EN M2	VALOR CATASTRAL TOTAL
1961	49138030	ÁREA MUNICIPAL	VALLE DE MEXICO	250.00	100,000.00
1962	49144011	ÁREA MUNICIPAL	VALLE DE MEXICO LOS REMATES	3,416.00	1,202,432.00
1963	49172004	BALDIO	PROL P LAS FUENTES L4 M172	2,543.50	4,985,260.00
1964	49174001	BALDÍO	SENDA DE LA PAZ L1 M174	3,495.72	5,383,408.00
1965	49177001	BALDÍO	AVE LA LUZ L1 M177	4,234.50	7,639,038.00
1966	49177002	BALDÍO	AVE LA LUZ LOTE INTERIOR 2	1,799.71	3,840,581.00
1967	49190039	ÁREA MUNICIPAL	PEDR DE LA CASCADA	168.12	420,300.00
1968	49190040	ÁREA MUNICIPAL	PEDREGAL DE LA CASCADA	166.60	416,500.00
1969	49200001	PLAZA	PEDREGAL DE LA COSTA L1 M200	1,662.22	3,864,661.00
1970	49200002	BALDÍO	PEDREGAL LA SILLA SUR L2 M200	721.54	1,551,311.00
1971	49200003	BALDÍO	PEDREGAL LA SILLA SUR L3	670.01	1,574,523.00
1972	49201001	PARQUE	PEDREGAL DE LA CA/ADA SUR L1 M201	4,402.63	8,364,997.00
1973	49214001	BALDÍO	PEDREGAL DEL MAR L1 M214	2,972.20	4,606,910.00
1974	49249001	PARQUE	PEDREGAL DEL ESTERO L1 M249	1,664.99	3,205,105.00
1975	49249002	PARQUE	PEDR DEL DELTA	940.00	1,950,500.00
1976	49253002	PARQUE	PASEO DE LA SILLA	1,067.70	1,473,426.00
1977	49255012	PARQUE	VALLE IMPERIAL L-12 M-26	6,100.06	1,555,515.00
1978	49277003	PARQUE	VALLE AZUL L3 M46	2,457.44	626,647.00
1979	49284001	PARQUE	PEDREGAL DEL OLEAJE L1 M255	1,726.85	3,281,015.00
1980	49288001	PARQUE	PEDREGAL LA SILLA NTE L01 M260	5,344.74	7,482,636.00
1981	51003039	PANTEÓN LA ESTANZUELA	CAMINO VECINAL	13,000.00	2,548,000.00
1982	51006100	ESCUELA PRIMARIA	ANT CAM A V DE SANTIAGO	1,850.00	599,400.00
1983	51015096	BALDÍO	ESTANZUELA	10,628.84	2,635,952.00
1984	51041008	BALDIO	AV LOMAS DEL VALLE ALTO L8 M41	26,650.00	26,356,850.00
1985	51041010	PARQUE	AV SIERRA ALTA 10 M41	252.92	505,840.00
1986	51041023	PARQUE	PRIV JACARANDAS 23 M41	1,718.88	3,300,249.00
1987	51041037	PARQUE	AV SIERRA ALTA 37 M41	264.52	529,040.00
1988	51042013	PARQUE	AV BOSQUES DE LOS MEZQUITES	3,573.44	5,981,938.00
1989	51044001	BALDÍO	AVE COLINAS DE LOS ENCINOS L1 M44	21,284.75	40,143,038.00
1990	51048001	BALDÍO	AVE COLINAS DE LOS ENCINOS L1 M48	10,533.66	19,624,208.00
1991	51051001	BALDÍO	AVE COLINAS DE LOS ENCINOS L1 M51	8,291.97	13,731,502.00
1992	51066001	BALDÍO	PORTAL DEL HUAJUCO L1 M66	128,020.00	64,522,080.00
1993	51100001	BALDÍO	OYAMEL ABETO Y CAOBA	3,654.00	6,387,192.00
1994	51139004	ÁREA MUNICIPAL	ZAFIRO 4 M139	2,570.10	3,608,420.00
1995	51146065	ÁREA MUNICIPAL	JADE 5 M146	10,836.51	14,434,231.00

**DIRECCION DE PATRIMONIO
JEFATURA DE BIENES INMUEBLES
ACTUALIZACIÓN PATRIMONIAL**

RELACION DE INMUEBLES POR EXPEDIENTE CATASTRAL PROPIEDAD DE MUNICIPIO DE MONTERREY AL 31 DE DICIEMBRE DE 2003

	EXP. CAT.	USO	UBICACIÓN	ÁREA EN M2	VALOR CATASTRAL TOTAL
1996	51204001	BALDÍO	AV V ALTO Y AV ACACIA	4,050.00	6,520,500.00
1997	51212001	BALDÍO	LAUREL Y AVE V ALTO	4,200.00	9,660,000.00
1998	51260022	REGULARIZACIONES	PATRIMONIO L22 M260	128.00	51,200.00
1999	51260024	REGULARIZACIONES	PATRIMONIO L24 M260	800.00	288,000.00
2000	51265025	REGULARIZACIONES	TESORERIA L25 M265	128.00	51,200.00
2001	51266015	REGULARIZACIONES	CONSTITUCION L15 M266	128.00	51,200.00
2002	51266034	REGULARIZACIONES	TESORERIA L34 M266	128.00	51,200.00
2003	51267016	REGULARIZACIONES	CABILDO L16 M267	128.00	51,200.00
2004	51268010	REGULARIZACIONES	CONSTITUCION L10 M268	128.00	51,200.00
2005	51268011	REGULARIZACIONES	CONSTITUCION L11 M268	128.00	51,200.00
2006	51268023	REGULARIZACIONES	TESORERIA L23 M268	128.00	51,200.00
2007	51268026	CENTRO DE SALUD	TESORERIA L26 M268	800.00	288,000.00
2008	51269003	REGULARIZACIONES	CABILDO L3 M269	128.00	51,200.00
2009	51269004	REGULARIZACIONES	CABILDO L4 M269	128.00	51,200.00
2010	51269009	REGULARIZACIONES	CABILDO L9 M269	128.00	51,200.00
2011	51269010	REGULARIZACIONES	CABILDO L10 M269	128.00	51,200.00
2012	51269016	DIF NVA ESTANZUELA	CONSTITUCION L16 M269	128.00	51,200.00
2013	51269024	REGULARIZACIONES	CONSTITUCION L24 M269	128.00	51,200.00
2014	51269027	REGULARIZACIONES	CABILDO L27 M269	800.00	288,000.00
2015	51269028	REGULARIZACIONES	CABILDO L28 M269	206.50	74,340.00
2016	51272001	CENTRO DE SALUD	CALLE SUR	152.00	60,800.00
2017	51272002	ÁREA MUNICIPAL	CALLE SUR	895.94	358,376.00
2018	51272003	REGULARIZACIONES	CALLE SUR	149.83	59,932.00
2019	51272004	REGULARIZACIONES	CALLE SUR	152.69	61,076.00
2020	51272005	REGULARIZACIONES	LOS CRISTALES	152.00	60,800.00
2021	51272006	REGULARIZACIONES	LOS CRISTALES	108.30	43,320.00
2022	51272007	REGULARIZACIONES	LOS CRISTALES	108.30	43,320.00
2023	51272008	REGULARIZACIONES	LOS CRISTALES	100.54	40,216.00
2024	51282009	BALDIO	P DEL OESTE L9 M5	12,138.57	6,554,827.00
2025	51299013	ÁREA MUNICIPAL	SIERRA ENCANTADA L-13 M-299	1,392.15	2,273,380.00
2026	51300016	ÁREA MUNICIPAL	SIERRA ENCANTADA L-16 M-300	4,234.01	4,576,964.00
2027	51301024	ÁREA MUNICIPAL	SIERRA ENCANTADA L-24 M-301	4,091.13	8,468,639.00
2028	51308056	ÁREA MUNICIPAL	VIRGEN DE ARANZAZU L-56 M-308	962.27	1,859,105.00
2029	51308057	ÁREA MUNICIPAL	VIRGEN DE ARANZAZU L-57 M-308	960.62	1,502,409.00
2030	51308058	ÁREA MUNICIPAL	VIRGEN DEL CARMEN L-58 M-308	400.82	746,727.00

**DIRECCION DE PATRIMONIO
JEFATURA DE BIENES INMUEBLES
ACTUALIZACIÓN PATRIMONIAL**

RELACION DE INMUEBLES POR EXPEDIENTE CATASTRAL PROPIEDAD DE MUNICIPIO DE MONTERREY AL 31 DE DICIEMBRE DE 2003

	EXP. CAT.	USO	UBICACIÓN	ÁREA EN M2	VALOR CATASTRAL TOTAL
2031	51315001	ÁREA MUNICIPAL	ANDADOR COMUN	14,330.53	18,271,425.00
2032	51324037	ÁREA MUNICIPAL	VALLE DE VARAS	9,096.19	10,460,618.00
2033	51324059	ÁREA MUNICIPAL	VALLE DE VARAS	7,732.15	9,069,811.00
2034	51325075	ÁREA MUNICIPAL	VALLE DE VARAS	2,208.69	2,590,793.00
2035	51325090	ÁREA MUNICIPAL	VALLE DE VARAS	804.93	1,851,339.00
2036	51325091	ÁREA MUNICIPAL	VALLE DE ENCINOS OTE	524.18	855,985.00
2037	51325092	ÁREA MUNICIPAL	VALLE DE TULIPANES PTE	428.41	817,834.00
2038	51326002	ÁREA MUNICIPAL	VALLE DE TULIPANES OTE	534.73	1,229,879.00
2039	51330008	ÁREA MUNICIPAL	VALLE DE TULIPANES PTE	2,136.46	3,931,086.00
2040	51343001	ÁREA MUNICIPAL	BOSQUES DE LOS FRESNOS	4,042.17	7,857,978.00
2041	51346001	ÁREA MUNICIPAL	CABERNET	300.47	691,081.00
2042	51346014	ÁREA MUNICIPAL	CABERNET	502.97	1,156,831.00
2043	51346015	ÁREA MUNICIPAL	CABERNET	502.97	1,156,831.00
2044	51346041	ÁREA MUNICIPAL	CABERNET	2,564.16	5,897,568.00
2045	51346051	ÁREA MUNICIPAL	SAUVIGNON	537.97	1,237,331.00
2046	51349001	ÁREA MUNICIPAL	AV VERGEL	774.70	1,936,750.00
2047	51351001	ÁREA MUNICIPAL	CHENIN BLANC	581.60	1,454,000.00
2048	51351002	ÁREA MUNICIPAL	CHENIN BLANC	847.75	2,119,375.00
2049	51351003	ÁREA MUNICIPAL	CHENIN BLANC 3 M351	414.31	952,913.00
2050	51351004	ÁREA MUNICIPAL	CHENIN BLANC 4 M351	262.56	603,888.00
2051	51354001	ÁREA MUNICIPAL	SAUVIGNON	402.51	1,006,275.00
2052	51354009	ÁREA MUNICIPAL	SAUVIGNON	540.29	1,391,787.00
2053	51356009	ÁREA MUNICIPAL	DEL COLIBRI 9 M356	9,550.40	18,050,256.00
2054	51356032	ÁREA MUNICIPAL	DE ALONDRA	1,999.49	4,702,800.00
2055	51357004	ÁREA MUNICIPAL	ROSA AMARILLA	992.58	2,668,055.00
2056	51357023	ÁREA MUNICIPAL	ROSA AMARILLA	5,834.32	16,336,096.00
2057	51357036	ÁREA MUNICIPAL	ROSA AMARILLA	5,891.89	15,012,535.00
2058	51358017	ÁREA MUNICIPAL	ROSA AMARILLA	4,124.99	9,124,477.00
2059	51358051	ÁREA MUNICIPAL	AV DE LAS AVES	2,960.70	7,792,562.00
2060	51358052	ÁREA MUNICIPAL	DEL FAISAN	340.62	858,362.00
2061	51359019	ÁREA MUNICIPAL	DE ALONDRA	1,260.82	3,530,296.00
2062	51361001	ÁREA MUNICIPAL	DEL CARDENAL	2,317.37	4,347,386.00
2063	51365006	ÁREA MUNICIPAL	AV DE LAS AVES	797.10	2,231,880.00
2064	51366014	ÁREA MUNICIPAL	AV SIERRA ALTA	452.23	1,266,244.00
2065	51367015	ÁREA MUNICIPAL	AV SIERRA ALTA	437.17	1,224,076.00

**DIRECCION DE PATRIMONIO
JEFATURA DE BIENES INMUEBLES
ACTUALIZACIÓN PATRIMONIAL**

RELACION DE INMUEBLES POR EXPEDIENTE CATASTRAL PROPIEDAD DE MUNICIPIO DE MONTERREY AL 31 DE DICIEMBRE DE 2003

	EXP. CAT.	USO	UBICACIÓN	ÁREA EN M2	VALOR CATASTRAL TOTAL
2066	51368016	ÁREA MUNICIPAL	AV SIERRA ALTA	239.29	670,012.00
2067	51369017	ÁREA MUNICIPAL	AV SIERRA ALTA 7 M369	409.70	1,229,100.00
2068	51370018	REGULARIZACIONES	AV SIERRA ALTA	16.33	45,724.00
2069	51381001	REGULARIZACIONES	LOS CRISTALES	110.73	44,292.00
2070	51381002	REGULARIZACIONES	LOS CRISTALES	114.00	45,600.00
2071	51381003	REGULARIZACIONES	LOS CRISTALES	114.00	45,600.00
2072	51381004	REGULARIZACIONES	LOS CRISTALES	123.50	49,400.00
2073	51381005	REGULARIZACIONES	LOS CRISTALES	142.37	56,948.00
2074	51381006	REGULARIZACIONES	LOS CRISTALES	142.97	57,188.00
2075	51382001	REGULARIZACIONES	LOS CRISTALES	96.04	38,416.00
2076	51382002	REGULARIZACIONES	LOS CRISTALES	96.04	38,416.00
2077	51382003	REGULARIZACIONES	LOS CRISTALES	96.04	38,416.00
2078	51382004	REGULARIZACIONES	LOS CRISTALES	168.70	67,480.00
2079	51382005	REGULARIZACIONES	EL CERRITO	92.10	36,840.00
2080	51382006	REGULARIZACIONES	EL CERRITO	92.10	36,840.00
2081	51382007	REGULARIZACIONES	EL CERRITO	89.13	35,652.00
2082	51383001	REGULARIZACIONES	LOS CRISTALES	129.84	51,936.00
2083	51383002	REGULARIZACIONES	LOS CRISTALES	159.12	63,648.00
2084	51383003	REGULARIZACIONES	LOS CRISTALES	160.55	64,220.00
2085	51383004	REGULARIZACIONES	LOS CRISTALES	161.50	64,600.00
2086	51383005	REGULARIZACIONES	LOS CRISTALES	157.70	63,080.00
2087	51383006	REGULARIZACIONES	LOS CRISTALES	165.30	66,120.00
2088	52006606	ÁREA MUNICIPAL	LOS CRISTALES	1,234.65	248,164.00
2089	52007644	ÁREA MUNICIPAL	CAMINO VECINAL L-5 M-196	2,828.44	517,604.00
2090	52027001	BALDÍO	CERAMICA L-1 M-27 EL BARRO	23,485.18	3,804,599.00
2091	52030016	BALDÍO	LOS PINGOS REMATES	6,357.00	622,986.00
2092	52031008	BALDÍO	LOS PINGOS LOS REMATES	66,926.28	8,298,858.00
2093	52038001	BALDÍO	P LOS OYOMELES L1M38 PROP MUNICIPAL	12,059.00	2,050,030.00
2094	52042001	BALDÍO	P LAS PALMAS L1 M42 PROP MUNICIPAL	21,977.00	3,021,837.00
2095	52046001	BALDÍO	P LOS PIRULES L1 M46 PROP MUNICIPAL	13,453.00	1,715,257.00
2096	52047001	BALDÍO	P LOS CEDROS L1 M47 PROP MUNICIPAL	12,650.00	2,403,500.00
2097	52051004	BALDÍO	P DEL ALAMO L4 M51 PROP MUNICIPAL	171,980.00	15,048,250.00
2098	52053025	BALDÍO	P DE LOS SABINOS L25 M53 C EL BARR	5,710.00	1,084,900.00
2099	52053026	BALDÍO	EL BARRO L26 M53 CAMPESTRE EL BARR	4,635.27	950,229.00
2100	52055002	BALDÍO	P LOS SABINOS L2 M55 PROP MUNICIPAL	20,942.00	2,041,845.00

**DIRECCION DE PATRIMONIO
JEFATURA DE BIENES INMUEBLES
ACTUALIZACIÓN PATRIMONIAL**

RELACION DE INMUEBLES POR EXPEDIENTE CATASTRAL PROPIEDAD DE MUNICIPIO DE MONTERREY AL 31 DE DICIEMBRE DE 2003

	EXP. CAT.	USO	UBICACIÓN	ÁREA EN M2	VALOR CATASTRAL TOTAL
2101	52056021	BALDÍO	P DE LOS MEZQUITES L21 M56 EL BARR	8,962.00	1,120,250.00
2102	52063007	BALDÍO	P LOS NOGALES L7 M63 PROP MUNICIPAL	31,835.00	4,297,725.00
2103	52064009	BALDÍO	P LOS NOGALES L9 M64 PROP MUNICIPAL	4,260.18	628,376.00
2104	52077001	BALDÍO	CRISTAL CORTADO L1 M77	40,114.08	6,257,796.00
2105	55007001	BALDÍO	5A PRIVADA	354.25	336,537.00
2106	55007018	BALDÍO	6TO RETORNO VALLE DE INFONAVIT I	473.50	449,825.00
2107	55007035	BALDÍO	2DO RETORNO ANDADOR VALLE INFONAVI	570.57	504,098.00
2108	55011001	PLAZA	AVE DE LA UNIDAD COL VALLE INFONAV	668.14	634,733.00
2109	55012001	BALDÍO	AVE DEL OBRERO Y OCAMPO	32,619.44	28,509,390.00
2110	55012002	BALDÍO	AVE DE LA UNIDAD COL VALLE INFONAV	4,180.95	2,780,331.00
2111	55022011	BALDÍO	9 RETORNO VALLE DE INFONAVIT	258.65	233,431.00
2112	55022024	ÁREA MUNICIPAL	9 RETORNO	46.71	44,374.00
2113	55027001	BALDIO	PROL ABEDUL M27 V DE INFONAVIT I	2,092.09	953,992.00
2114	55045001	PARQUE	SEGURIDAD SOCIAL Y HDA SN CRISTOBA	1,625.67	1,511,873.00
2115	55045002	ÁREA MUNICIPAL	SEGURIDAD SOCIAL Y HDA DEL MOLINO	2,430.18	1,506,711.00
2116	55046001	BALDÍO	HDA EL MOLINO	2,337.57	2,103,813.00
2117	55051001	ESCUELA PRIMARIA Y PARQUE TUCAN	ZARAGOZA Y OCAMPO	9,538.21	9,538,210.00
2118	55051005	PARQUE	CERRO DE LAS CUMBRES L5 M51	4,873.57	4,581,155.00
2119	55063010	BALDÍO	AV DE LA SEGURIDAD SOCIAL	93.00	88,350.00
2120	55065067	BALDÍO	13 RETORNO L67 M76	396.00	376,200.00
2121	55069061	REGULARIZACIONES	AV DE LOS TRABAJADORES	117.75	111,862.00
2122	55069062	REGULARIZACIONES	AV DE LOS TRABAJADORES	85.56	121,706.00
2123	55070001	ESCUELA PRIMARIA Y BALDÍO	DE LA SEGURIDAD IND SOCIAL L1 M10	10,163.67	5,793,291.00
2124	55070081	BALDÍO	11 RETORNO L81 M70	4,358.04	4,140,138.00
2125	55071019	JARDÍN DE NIÑOS	AV DE LOS TRABAJADORES	1,567.87	1,340,528.00
2126	55071020	BALDÍO	10 RETORNO	58.14	55,233.00
2127	55082200	BIBLIOTECA 4430 INFONAVIT VALLE VERDE	UNIDAD PUPOLAR	4,198.10	2,911,382.00
2128	55082201	IGLESIA Y BALDÍO	PROLONG RUIZ CORTINEZ MZA 9	12,389.54	4,119,522.00
2129	55088001	ESCUELA SECUNDARIA	HDA EL REFUGIO L1 M88	9,506.35	5,323,556.00
2130	55088003	PARQUE	CERRO DE LA BUFA L3 M88	5,967.65	4,356,384.00
2131	55089001	PARQUE	HACIENDA SAN NICOLAS L1 M89	2,345.26	4,338,731.00
2132	55097001	PARQUE	HACIENDA SAN FELIPE	2,722.91	1,987,724.00
2133	55137001	PARQUE	YASO L1 M137	2,397.00	1,707,862.00
2134	55137002	CAPILLA DEL VERBO ENCARNADO	YASO L2 M137	2,040.00	1,453,500.00
2135	55150001	BIBLIOTECA VALLE DE INFONAVIT Y PARQUE	FEDRA L1 M150	13,421.67	6,120,281.00

**DIRECCION DE PATRIMONIO
JEFATURA DE BIENES INMUEBLES
ACTUALIZACIÓN PATRIMONIAL**

RELACION DE INMUEBLES POR EXPEDIENTE CATASTRAL PROPIEDAD DE MUNICIPIO DE MONTERREY AL 31 DE DICIEMBRE DE 2003

	EXP. CAT.	USO	UBICACIÓN	ÁREA EN M2	VALOR CATASTRAL TOTAL
2136	55163001	PARQUE	YACASTA L1 M163	3,121.88	2,580,233.00
2137	55176001	PARQUE	AVE SEGURIDAD SOCIAL L1 M176	14,405.06	6,158,163.00
2138	55176002	ÁREA MUNICIPAL	AVE SEGURIDAD SOCIAL 4729	747.50	1,877,341.00
2139	55176003	REGULARIZACIONES	AVE SEGURIDAD SOCIAL L-3 M-176	28.00	26,600.00
2140	55198008	PARQUE	TITANIO L8 M198	2,015.94	1,512,962.00
2141	55199001	CECATI	RUTENIO L1 M199	13,720.63	8,863,526.00
2142	55226022	PARQUE	MISION STA ANA L22 M226	7,434.98	5,724,934.00
2143	55227001	PARQUE	HDA MIL CUMBRES L1 M136	4,069.62	8,106,683.00
2144	55237001	BALDÍO	HACIENDA SN AGUSTIN L1 M146	1,635.13	3,492,637.00
2145	55237002	BALDÍO	HDA EL CHARRO L2 M237	256.35	516,801.00
2146	55238001	BALDÍO	HDA SN AGUSTIN L1 MZA 147	2,152.08	4,131,993.00
2147	55238004	BALDÍO	HDA LA SOLEDAD L4 M238	11,802.53	18,978,468.00
2148	55241001	PARQUE	CERRO DEL POTOSI L1 M227 V CUMBRES	10,418.86	10,627,237.00
2149	55272001	BALDÍO	CERRO DE LAS CUMBRES	3,367.57	3,165,515.00
2150	55373001	BALDÍO	PED DE LA LADERA L1 M373	7,157.38	12,525,415.00
2151	55388001	PARQUE	HDA SAN NICOLAS L1 M388	6,594.70	12,035,327.00
2152	55405001	PARQUE	MISION STO TOMAS L1 M405	14,466.00	29,510,640.00
2153	55436001	ESCUELA PRIMARIA	CASANDRA L1 M436	5,033.72	2,630,118.00
2154	56034001	BALDÍO	CIRCUITO J A MORA M34 EMP S F E Y	3,864.23	4,868,929.00
2155	56036001	PARQUE	CARACOL L1 M36 JARD DE LAS TORRES	2,838.69	4,996,094.00
2156	58005001	PARQUE	ENRIQUE EL NAVEGANTE	1,241.46	3,232,761.00
2157	58007001	PARQUE	JUAN DE AYOLAS L1 M7	10,326.78	13,011,742.00
2158	58026001	PARQUE	JAQUES CARTIER L1 M26	25,645.52	30,159,131.00
2159	58058001	BALDÍO	PIONEER L1 M58	7,226.85	8,701,127.00
2160	58058022	BALDÍO	ASTURIAS	1,079.38	2,145,807.00
2161	58060009	BALDÍO	RESID CUMBRES 6TO SEC SECC-B	4,612.90	11,753,669.00
2162	58062001	PARQUE	MARINER L1 M62	5,743.40	20,101,900.00
2163	58081001	ÁREA MUNICIPAL	CORU/A L1 M81	1,992.43	5,977,290.00
2164	58081002	PARQUE	AV BARCELONA L2 M81	2,174.33	4,892,242.00
2165	58081003	ÁREA MUNICIPAL	AV BARCELONA L3 M81	1,485.93	3,165,030.00
2166	58081004	ÁREA MUNICIPAL	AV BARCELONA L4	1,473.69	3,138,959.00
2167	58094002	PARQUE	DATILERA L2 M94	2,115.00	5,234,625.00
2168	58098001	PARQUE	VENECIA L1 M098	37.30	104,440.00
2169	58104001	PARQUE	PALERMO L1 M104	111.20	311,360.00
2170	58105001	BALDÍO	MILAN L1 M105	265.64	743,792.00

**DIRECCION DE PATRIMONIO
JEFATURA DE BIENES INMUEBLES
ACTUALIZACIÓN PATRIMONIAL**

RELACION DE INMUEBLES POR EXPEDIENTE CATASTRAL PROPIEDAD DE MUNICIPIO DE MONTERREY AL 31 DE DICIEMBRE DE 2003

	EXP. CAT.	USO	UBICACIÓN	ÁREA EN M2	VALOR CATASTRAL TOTAL
2171	58105002	BALDÍO	MILAN L2 M105	691.93	1,569,297.00
2172	58105003	BALDÍO	FLORENCIA INT L3 M105	272.46	762,888.00
2173	58105004	BALDÍO	FLORENCIA L4 M105	646.44	1,810,032.00
2174	58105006	PARQUE	PALERMO L6 M105	1,547.11	3,205,611.00
2175	58105007	PARQUE	PALERMO	1,039.51	2,648,671.00
2176	58106001	PARQUE	FERRARA L1 M106	15.56	43,568.00
2177	58111001	PLAZA	PASEO DE LOS NAVEGANTES L1 M111	1,333.95	3,735,060.00
2178	58111002	PLAZA	P DE LOS NAVEGANTES L2 M111	1,443.50	4,041,800.00
2179	58111003	PLAZA	PASEO DE LOS NAVEGANTES L3 M111	1,230.59	3,445,652.00
2180	58111004	PLAZA	PASEO DE LAS NAVEGANTES L4 M111	1,186.09	3,321,052.00
2181	58253001	PLAZA	NEIL AMSTRONG L1 M 253	11,830.35	20,206,237.00
2182	58260001	BALDÍO	P LOS TRIUNFADORES L 1 M 26	1,222.28	3,285,488.00
2183	58312001	BALDÍO	JUAN E LOPEZ L1 M312 LAS CUMBRES	11,334.70	19,677,039.00
2184	58315001	ÁREA VERDE	JUAN E LOPEZ L1 M315 LAS CUMBRES	1,779.63	4,385,008.00
2185	58318001	PARQUE	AVE PAMPLONA L1 M318	48.67	146,010.00
2186	58319001	PARQUE	AV PAMPLONA L1 M319	324.64	973,920.00
2187	58320001	PARQUE	AVE PAMPLONA L1 M320	692.56	1,225,831.00
2188	58321001	PARQUE	AVE PAMPLONA L1 M321	176.49	529,470.00
2189	58335001	PARQUE	RICHARD E BIRD M335 L1	996.16	2,868,940.00
2190	58335002	PARQUE	COLORADO	464.94	1,241,389.00
2191	58335003	PARQUE	MONTANA L3	789.74	2,108,605.00
2192	58335004	PARQUE	COLORADO L-INT	619.75	1,985,679.00
2193	58339001	PARQUE	MALTA L M107	655.79	1,180,422.00
2194	58339002	PARQUE	MALTA L M107	137.03	411,090.00
2195	58341001	PARQUE	ARIZONA Y AV RICHARD E BIRD	244.73	734,190.00
2196	58342001	PARQUE	RICHARD E BIRD Y ARIZONA	88.09	264,270.00
2197	58343001	PARQUE	AV RICHARD E BIRD	778.29	2,334,870.00
2198	58344001	PARQUE	AV RICHARD E BIRD	150.40	451,200.00
2199	58345001	PARQUE	AV RICHARD E BIRD Y AV VENECIA	26.19	78,570.00
2200	58346001	PARQUE	AV VENECIA	472.97	1,418,910.00
2201	58347001	PARQUE	AV VENECIA	81.14	243,420.00
2202	58348001	PARQUE	AV VENECIA	65.12	195,360.00
2203	58350001	PARQUE	AV HACIENDA DE PE/UELAS	678.97	2,036,910.00
2204	60010001	PARQUE	JOSE OVALLE M F VELAZQUEZ	5,200.00	2,839,200.00
2205	60011001	ESCUELA PRIMARIA	J OVALLE M F VELAZQUEZ	7,361.00	2,870,790.00

**DIRECCION DE PATRIMONIO
JEFATURA DE BIENES INMUEBLES
ACTUALIZACIÓN PATRIMONIAL**

RELACION DE INMUEBLES POR EXPEDIENTE CATASTRAL PROPIEDAD DE MUNICIPIO DE MONTERREY AL 31 DE DICIEMBRE DE 2003

	EXP. CAT.	USO	UBICACIÓN	ÁREA EN M2	VALOR CATASTRAL TOTAL
2206	60024001	PARQUE	RIGOLETTO L 1 M 24	6,272.05	4,515,876.00
2207	60025019	PARQUE	VALERIANA L 19 M 25	2,340.60	1,685,232.00
2208	60026001	PARQUE	PRIV AGUATURMA L 1 M 26	2,889.50	2,369,390.00
2209	60081001	CENTRO DE SALUD Y PARQUE	BALANZA L1 M8	21,113.44	4,655,513.00
2210	60081004	REGULARIZACIONES	POLIGONO L-4 M-81	148.56	66,852.00
2211	60081008	REGULARIZACIONES	POLIGONO L-8 M-81	128.54	57,843.00
2212	60081010	REGULARIZACIONES	POLIGONO L-10 M-81	120.67	54,301.00
2213	60081011	REGULARIZACIONES	POLIGONO L-11 M-81	117.12	52,704.00
2214	60081017	REGULARIZACIONES	POLIGONO L-17 M-81	93.31	41,989.00
2215	60081025	REGULARIZACIONES	POLIGONO L-25 M-81	150.32	66,967.00
2216	60081026	ÁREA MUNICIPAL	BALANZA L26 M81	1,893.40	698,664.00
2217	60092001	JARDÍN DE NIÑOS Y BALDÍO	LAS ROCAS L1 M92	9,425.00	1,781,325.00
2218	60097001	BALDÍO	AV AZTLAN L1 M97	5,447.80	1,250,270.00
2219	60120001	DIF DE MONTERREY Y PARQUE	BADIAN L1 M120	18,000.00	4,131,000.00
2220	60120002	ÁREA MUNICIPAL	BADIAN L2 M120	6,631.91	1,522,023.00
2221	60120003	ÁREA MUNICIPAL	PERSICARIA L3 M120	2,548.00	871,416.00
2222	60120004	ÁREA MUNICIPAL	PERSICARIA L4 M120	4,152.67	1,420,212.00
2223	60121001	PARQUE	DURAZNILLO L1 M121	25,026.31	5,743,537.00
2224	60202001	CENTRO DE SALUD	PARTIDO NACIONAL REV L1 M 73	9,982.00	3,828,097.00
2225	60211001	PARQUE Y BIBLIOTECA PLUTARCO E. CALLES	DECRETO PRESIDENCIAL L1 M82	9,982.00	3,828,097.00
2226	60250001	CAPILLA SANTÍSIMA TRINIDAD	OCTANTE L1 M136	2,436.12	1,108,434.00
2227	60254001	BALDÍO	COLONIAL DEL VALLE L1 M254	5,429.57	5,082,077.00
2228	60267001	BALDÍO	LOMAS DE SOTELO L1 M267	3,956.04	3,702,853.00
2229	61001001	CRUZ VERDE	CARRETERA NACIONAL	6,562.87	3,839,278.00
2230	61002001	BALDÍO	CARRETERA NACIONAL	12,426.95	7,605,293.00
2231	61003001	ASOCIACIÓN GERIÁTRICA DE MONTERREY	CARRETERA NACIONAL	4,786.83	3,231,110.00
2232	61011001	BALDÍO	EL CAM DEL ACUEDUCTO L1 M11	17,896.68	8,536,716.00
2233	62005008	BALDÍO	ALAMO SABINO L8 M5	32,904.00	8,160,192.00
2234	62026011	BALDÍO	CAMINO DE SANTIAGO L11 M26	3,907.78	3,323,566.00
2235	63009001	PARQUE	AGUSTIN LARA L1 M9	2,617.56	3,960,368.00
2236	63009002	PARQUE	JOAQUIN PARDAVE L2 M9	4,994.00	5,857,962.00
2237	63009003	PLAZA	JOAQUIN PARDAVE L3 M9	2,850.00	4,166,700.00
2238	63009004	JARDÍN DE NIÑOS	RUFINO TAMAYO L4 M9	4,163.00	5,803,222.00
2239	63009009	ESCUELA PRIMARIA	JOAQUIN PARDAVE L9 M9	4,056.50	4,551,393.00
2240	63009010	PARQUE	JOAQUIN PARDAVE L10 M9	3,284.21	3,852,378.00

**DIRECCION DE PATRIMONIO
JEFATURA DE BIENES INMUEBLES
ACTUALIZACIÓN PATRIMONIAL**

RELACION DE INMUEBLES POR EXPEDIENTE CATASTRAL PROPIEDAD DE MUNICIPIO DE MONTERREY AL 31 DE DICIEMBRE DE 2003

	EXP. CAT.	USO	UBICACIÓN	ÁREA EN M2	VALOR CATASTRAL TOTAL
2241	63022001	BALDÍO	GAMMA L1 M22	8,628.59	5,177,154.00
2242	63049001	PLAZA	AVE PEDRO INFANTE L1 M49	10,550.25	15,382,264.00
2243	63056001	BALDÍO	CERRO DEL QUETZAL L1 M56	10,889.58	13,415,962.00
2244	63076007	ÁREA MUNICIPAL	MIGUEL ANGEL L7 M76	2,245.73	3,817,741.00
2245	63081015	BALDÍO	C CERRO DEL OBISPADO L15 M81	3,105.00	4,347,000.00
2246	63245081	PARQUE	AVE CD DE LOGRO/O L81 M245	2,178.76	2,287,698.00
2247	63247001	PARQUE	AVE DE LA CD DE LORCA L1 M247	9,721.91	9,119,151.00
2248	63250047	PARQUE	CD DE PALENCIA L47 M250	4,686.27	3,870,859.00
2249	63255002	ÁREA MUNICIPAL	AV EL REFUGIO 2 M255	2,436.82	4,003,695.00
2250	63260001	ÁREA MUNICIPAL	PRIV LIVERPOOL 1 M260	3,159.26	5,190,664.00
2251	64014001	BIBLIOTECA Y PARQUE	AMELO L1 M14	4,295.75	1,610,906.00
2252	64016001	CENTRO DE SALUD	AMELO L1 M16	1,806.00	812,700.00
2253	64031001	ÁREA MUNICIPAL	JAGUAR L1 M31	3,830.44	2,669,816.00
2254	64034004	ÁREA MUNICIPAL	JAGUAR	1,963.17	1,382,071.00
2255	64034005	ÁREA MUNICIPAL	JAGUAR	1,308.78	921,381.00
2256	65359001	PARQUE	ALBOQUERON L1 M359	6,246.93	2,711,167.00
2257	65359002	ÁREA MUNICIPAL	ALBOQUERON L2 M359	2,333.25	283,489.00
2258	65359003	ÁREA MUNICIPAL	ALBOQUERON L3 M359	220.32	33,048.00
2259	65360001	INVADIDO POR LOCALES COMERCIALES	AVE LAS ROCAS L1 M360	67.50	54,000.00
2260	65368001	ESCUELA PRIMARIA	AVE LAS ROCAS L1 M368	6,459.69	2,393,314.00
2261	65379001	PARQUE	FAROLITO L1 M379	14,456.54	5,565,767.00
2262	65573001	ESCUELA PRIMARIA, PLAZA E IGLESIA	ENLUCIDO L1 M573	29,730.24	8,205,546.00
2263	65808004	REGULARIZACIONES	ACONITO L4 M2	111.54	44,616.00
2264	65808013	REGULARIZACIONES	ANDADOR CANOAS L13 M2	129.42	84,123.00
2265	65808020	REGULARIZACIONES	ANDADOR CANOAS L20 M2	133.40	86,710.00
2266	65808023	REGULARIZACIONES	ANDADOR CANOAS L23 M2	110.20	71,630.00
2267	65809005	REGULARIZACIONES	RAFIA L5 M1	119.00	47,600.00
2268	65809016	REGULARIZACIONES	ACONITO L16 M1	119.00	77,350.00
2269	65809024	REGULARIZACIONES	ACONITO L24 M1	119.00	77,350.00
2270	68001019	ÁREA MUNICIPAL	PLAZA EL SERENO	1,732.70	2,271,569.00
2271	68001020	REGULARIZACIONES	PLAZA EL SERENO	306.75	705,525.00
2272	68001021	REGULARIZACIONES	PLAZA EL SERENO	355.51	817,673.00
2273	68001022	ÁREA MUNICIPAL	ACUEDUCTO	4,133.54	5,323,999.00
2274	68002008	PARQUE	PASO DE POZUELOS L8 M2	1,688.81	3,884,263.00
2275	68003001	BALDÍO	PASO DE POZUELOS L1 M3	5,848.40	13,047,780.00

**DIRECCION DE PATRIMONIO
JEFATURA DE BIENES INMUEBLES
ACTUALIZACIÓN PATRIMONIAL**

RELACION DE INMUEBLES POR EXPEDIENTE CATASTRAL PROPIEDAD DE MUNICIPIO DE MONTERREY AL 31 DE DICIEMBRE DE 2003

	EXP. CAT.	USO	UBICACIÓN	ÁREA EN M2	VALOR CATASTRAL TOTAL
2276	68004004	BALDÍO	LAS ADJUNTAS L4 M4	324.58	746,534.00
2277	68004010	BALDÍO	LAS ADJUNTAS L10 M4	887.80	1,408,938.00
2278	68022001	BALDÍO	SERVIDUMBRE	15,010.59	26,238,511.00
2279	68023003	BALDÍO	SERVIDUMBRE L3 M23	6,308.53	11,027,310.00
2280	68025005	BALDÍO	SERVIDUMBRE L5	6,308.53	14,509,619.00
2281	68029001	BALDÍO	CA/ADA ALTA	59,084.04	57,075,182.00
2282	68039020	ÁREA MUNICIPAL	FRENTE AL PARQUE MIRADOR	3,395.24	3,982,616.00
2283	68039021	ÁREA MUNICIPAL	PASEO DE ARROYO ZARCO L-21 M-39	5,204.21	11,969,683.00
2284	68043028	ÁREA MUNICIPAL	ENCINO ROJO 28 M43	1,319.75	3,035,425.00
2285	68045001	ÁREA MUNICIPAL	ENCINO BLANCO L1 M45	1,641.68	2,794,139.00
2286	68046017	ÁREA MUNICIPAL	ENCINO ROJO 17 M46	664.01	1,527,223.00
2287	69001001	BALDÍO	AV FLORENCIA	3,857.50	2,661,675.00
2288	69001006	BALDÍO	MICHELANGELO	587.86	587,860.00
2289	69003005	ÁREA MUNICIPAL	MICHELANGELO	2,548.84	2,242,979.00
2290	69003020	BALDÍO	BELLINI	886.26	886,260.00
2291	69004020	BALDÍO	AV FLORENCIA	223.40	223,400.00
2292	69004021	BALDÍO	AV FLORENCIA	1,945.56	1,575,903.00
2293	69006008	BALDÍO	ANGELICO	926.39	880,070.00
2294	69007001	BALDÍO	MICHELANGELO	203.29	203,290.00
2295	69007003	BALDÍO	MICHELANGELO	2,190.64	1,774,418.00
2296	69008001	BALDÍO	MICHELANGELO	3,080.51	1,848,306.00
2297	69008012	BALDÍO	DONATELO	4,891.04	4,157,384.00
2298	69009007	BALDÍO	LEONARDO	5,195.94	2,078,376.00
2299	69009012	BALDÍO	LEONARDO	3,973.67	3,019,989.00
2300	69010001	BALDÍO	VERONES	3,142.00	1,351,060.00
2301	69010002	BALDÍO	AV FLORENCIA	280.06	280,060.00
2302	69010010	BALDÍO	VERONES	1,137.52	580,135.00
2303	69011001	BALDÍO	DONATELO	1,153.69	1,153,690.00
2304	69011011	BALDÍO	VERONES	14,141.88	14,141,880.00
2305	69011017	BALDÍO	DONATELO	2,479.84	2,479,840.00
2306	69013010	BALDÍO	BELLINI	30,112.21	14,754,982.00
2307	69013013	BALDÍO	BELLINI	18,092.36	8,503,409.00
2308	69014001	BALDÍO	DONATELO	2,386.18	1,598,740.00
2309	69014019	BALDÍO	LEONARDO	1,962.13	1,039,928.00
2310	69014026	BALDÍO	LEONARDO	251.28	251,280.00

**DIRECCION DE PATRIMONIO
JEFATURA DE BIENES INMUEBLES
ACTUALIZACIÓN PATRIMONIAL**

RELACION DE INMUEBLES POR EXPEDIENTE CATASTRAL PROPIEDAD DE MUNICIPIO DE MONTERREY AL 31 DE DICIEMBRE DE 2003

	EXP. CAT.	USO	UBICACIÓN	ÁREA EN M2	VALOR CATASTRAL TOTAL
2311	69015009	BALDÍO	LEONARDO	2,018.19	1,029,276.00
2312	69016004	BALDÍO	BRAMANTE	1,412.69	1,412,690.00
2313	69016018	BALDÍO	BELLINI	3,136.31	3,136,310.00
2314	69017015	BALDÍO	BOTICELLI	1,077.85	700,602.00
2315	69017026	BALDÍO	BOTICELLI	1,555.75	949,007.00
2316	69018007	BALDÍO	BELLINI	2,643.98	1,242,670.00
2317	71003094	PARQUE	AREA MUNICIPAL L-94 M-3	509.88	1,402,170.00
2318	71003114	PARQUE	AREA MUNICIPAL L-114 M-3	1,483.22	3,630,180.00
2319	71003115	PARQUE	AREA MUNICIPAL L-115 M-3	991.41	2,181,101.00
2320	71003116	PARQUE	AREA MUNICIPAL L-116 M-3	1,508.81	2,945,951.00
2321	71003117	PARQUE	SENDERO DE LAS COLINAS	1,037.20	2,281,840.00
2322	71003118	PARQUE	DERECHO DE PASO	1,158.98	2,071,676.00
2323	80107001	PARQUE	AV MONTE EVEREST 1 M107	3,896.22	5,556,009.00
2324	80107002	PARQUE	AV ALEJANDRO DE RODAS 2 M107	9,600.50	15,456,805.00
2325	80115001	PARQUE	CERRADA CADIZ 1 M115	2,485.52	5,716,696.00
2326	80115002	PARQUE	CERRADA BURGOS 2 M115	1,239.50	2,850,850.00
2327	82028026	PARQUE	CUMBRES BONETE 26 M82	7,424.30	12,465,399.00
2328	82031015	PARQUE	CUMBRES MCKINLEY 15 M31	8,396.97	13,519,121.00
2329	82039001	PARQUE	CUMBRES BRAVA	3,111.49	9,910,095.00
2330	83020001	PARQUE	ZAHINA	1,325.64	1,383,968.00
2331	83020002	PARQUE	ZAHINA	1,023.78	1,093,397.00
2332	83020003	PARQUE	ZAHINA	2,076.91	2,367,677.00
2333	83022001	PARQUE	AV PUERTA DE HIERRO	278.78	334,536.00
2334	83024001	PARQUE	BEGONIA	1,949.58	2,339,496.00
2335	83026029	PARQUE	AV PUERTA DE HIERRO	275.41	330,492.00
2336	84049001	PARQUE	EXPLORADOR L1 M49	1,848.05	221,766.00
2337	84049002	PARQUE	EXPLORADOR L2 M49	260.10	31,212.00
2338	84142001	PARQUE	MODISTOS	1,606.02	138,759.00
2339	84142002	PARQUE	MODISTOS	688.03	59,445.00
2340	84142003	PARQUE	MODISTOS	747.94	64,621.00
2341	84142004	PARQUE	MODISTOS	374.82	32,384.00
2342	84227001	PARQUE	9 DE AGOSTO	3,520.16	274,572.00
2343	84227002	PARQUE	9 DE AGOSTO	5,236.01	408,408.00
2344	84231001	PARQUE	PRENSISTAS L1 M34	1,994.16	215,369.00
2345	84245001	PARQUE	DE LOS REGIDORES L1 M24	313.14	37,576.00

**DIRECCION DE PATRIMONIO
JEFATURA DE BIENES INMUEBLES
ACTUALIZACIÓN PATRIMONIAL**

RELACION DE INMUEBLES POR EXPEDIENTE CATASTRAL PROPIEDAD DE MUNICIPIO DE MONTERREY AL 31 DE DICIEMBRE DE 2003

	EXP. CAT.	USO	UBICACIÓN	ÁREA EN M2	VALOR CATASTRAL TOTAL
2346	84245002	PARQUE	DE LOS CONTADORES L2 M24	1,910.56	169,657.00
2347	84271001	DIF N L GUASRDERIA	AV LA ALIANZA SECTOR I L1 M16	5,223.87	482,685.00
2348	84271002	CANCHAS	AV LA ALIANZA SECTOR I L2 M16	1,144.19	105,722.00
2349	84271003	BALDIO	AV LA ALIANZA SECTOR I L3 M16	1,675.23	156,801.00
2350	84271004	BALDIO	AV LA ALIANZA SECTOR I L4 M16	637.43	78,382.00
2351	84271005	BALDIO	SOLDADORES SECTOR I L5 M16	54.71	6,565.00
2352	84277001	PARQUE	EMPLEADOS	4,004.25	394,018.00
2353	84277002	PARQUE	EMPLEADOS	1,100.34	106,952.00
2354	84277003	PARQUE	EMPLEADOS	445.54	43,305.00
2355	84277004	PARQUE	EMPLEADOS	1,670.08	162,331.00
2356	84280001	PARQUE	POETAS	2,244.01	218,117.00
2357	84280002	PARQUE	POETAS	990.13	92,675.00
2358	84280003	PARQUE	POETAS	320.23	29,588.00
2359	84280004	PARQUE	POETAS	1,994.02	174,675.00
2360	84288041	PARQUE	JOSE JUAN SOLIS ALMANZA	1,401.27	309,399.00
2361	85011001	PARQUE	ISLA MARTINICA	1,600.88	1,224,673.00
2362	85013001	PARQUE	LA RABIDA	1,681.42	1,392,215.00
2363	85021021	PARQUE	ISLA SANTIAGO	1,505.25	1,205,705.00
2364	85026012	PARQUE	ESPA/OLETAS	1,560.35	1,291,969.00
2365	85034001	PARQUE	ANTON DE ALAMINOS	1,761.46	1,458,488.00
2366	85212001	PARQUE	CAMINO DEL PASTIZAL 1 M212	7,116.70	2,935,638.00
2367	85217001	PARQUE	ABETO 1 M217	4,020.46	2,231,355.00
2368	85222001	PARQUE	EBANO 1 M222	4,917.45	2,618,541.00
2369	85226001	PARQUE	ABEDUL 1 M226	3,576.86	2,468,033.00
2370	86071001	PARQUE	GOBERNADORA L1 M71	28559.43	1,599,328.00
2371	86103001	PARQUE	GUAJILLO L1 M1	37006.02	1,776,288.00
2372	86107001	PARQUE	GUAJILLO L1 M2	996.12	99,612.00
2373	86122001	PARQUE	AV NO REELECCION LI M3	221.37	22,137.00
2374	86123001	PARQUE	AV NO REELECCION L1 M4	399.14	39,914.00
2375	87054001	PARQUE	RADIANTE L1	3196.71	278,113.00
2376	87054003	PARQUE	ALBORADA L3	2572.38	241,803.00
2377	87061002	PARQUE	FULGOR L2 M2	494.19	43,982.00
2378	87063006	PARQUE	ATARDECER L6 M4	733.17	67,451.00
2379	87078001	PARQUE	ROUX L1 M6	931.62	279,486.00
2380	87079002	PARQUE	CHALLENGER L2 M 7A	5630.24	1,351,257.00

**DIRECCION DE PATRIMONIO
JEFATURA DE BIENES INMUEBLES
ACTUALIZACIÓN PATRIMONIAL**

RELACION DE INMUEBLES POR EXPEDIENTE CATASTRAL PROPIEDAD DE MUNICIPIO DE MONTERREY AL 31 DE DICIEMBRE DE 2003

	EXP. CAT.	USO	UBICACIÓN	ÁREA EN M2	VALOR CATASTRAL TOTAL
2381	87084001	PARQUE	HNOS LUMIERE L1 M4	1084.1	299,211.00
2382	87089001	PARQUE	TAKAMINE L1 M27	1851.15	399,848.00
2383	87104001	PARQUE	TAYASAL L1 M21	368.56	110,568.00
2384	87118001	PARQUE	CALPULLI L1 M29-A	9328.85	1,903,085.00
2385	87118002	PARQUE	MIACATLAN L2 M29-B	10593.00	1,970,298.00
2386	87131020	PARQUE	CARBONO L20 M1	1066.81	320,043.00
2387	87133013	PARQUE	ESCANDIO L13 M6	3804.65	924,529.00
2388	87136021	PARQUE	BERKELIO L21 M9	3625.78	881,064.00
2389	87139025	PARQUE	CALIFORNIO L25 M12	3997.54	971,402.00
2390	87147009	PARQUE	MAGNESIO L9 M25	1098.22	329,466.00
2391	87149008	PARQUE	FERMIO L8 M23	1091.79	327,537.00
2392	87151008	PARQUE	FOSFORO L8 M21	1256.86	377,058.00
2393	87156007	PARQUE	FREUD L7 M12	1011.66	279,218.00
2394	87157015	PARQUE	FREUD L15 M15	939.38	259,268.00
2395	87191001	PARQUE	GRUPO SENDA L1 M191	1562.85	468,855.00
2396	87207001	PARQUE	GRUPO SENDA L1 M207	4637.15	848,598.00
2397	87227001	PARQUE	SIERRA VERDE L1 M227	1465.77	347,387.00
2398	87229013	PARQUE	GALERIAS L13 M229	792.49	237,747.00
2399	87233001	PARQUE	CANAL MEDULAR L1 M233	917.38	261,453.00
2400	87235001	PARQUE	ES PASTIZAL L1 M235	728.32	218,496.00
2401	87236002	PARQUE	LLANURA BLANCA L2 M236	9136.75	1,836,486.00
2402	87241001	PARQUE	PASEO CAMPESTRE L1 M241	744.8	223,440.00
2403	87243014	PARQUE	LA CAÑADA L14 M243	996.77	299,031.00
2404	87249001	PARQUE	JARDIN L1 M249	736.62	214,356.00
2405	87256001	PARQUE	LOS RELICES L1 M256	1361.54	371,700.00
2406	87269001	PARQUE	CENIZO L1 M2	6506.76	650,676.00
2407	87274001	PARQUE	PARQUE CHIMALPOPOCA	4568.38	1,169,505.00
2408	87285001	PARQUE	PARQUE AYOTACA	3786.72	1,166,309.00
2409	87292001	PARQUE	PARQUE CORA	5231.78	1,402,117.00
2410	87299001	PARQUE	CAMINO DEL PASTIZAL	3117.64	785,645.00
2411	87300011	PARQUE	PARQUE JOBA	1395.28	513,463.00
2412	88005001	PARQUE	DIA DE LA BANDERA L1 M7	1299.7	366,515.00
2413	88007001	PARQUE	CIUDAD MARQUES L 1 M 5	1959.61	552,610.00
2414	88011001	PARQUE	SIMON PEDRO L1	2048.09	380,944.00
2415	88011002	PARQUE	AV NO REELECCION	656.15	334,636.00

**DIRECCION DE PATRIMONIO
JEFATURA DE BIENES INMUEBLES
ACTUALIZACIÓN PATRIMONIAL**

RELACION DE INMUEBLES POR EXPEDIENTE CATASTRAL PROPIEDAD DE MUNICIPIO DE MONTERREY AL 31 DE DICIEMBRE DE 2003

	EXP. CAT.	USO	UBICACIÓN	ÁREA EN M2	VALOR CATASTRAL TOTAL
2416	88012001	PARQUE	CANAL	2674.89	722,220.00
2417	88047015	PARQUE	LERIDA L15 M47	1170.95	430,909.00
2418	88051005	PARQUE	ALCALA L-5 M-51	1368.26	478,891.00
2419	88053013	PARQUE	ALICANTE L13 M53	448.55	179,420.00
2420	88055001	PARQUE	PALMA DE MALLORCA L-1 M-5	2323.13	929,252.00
2421	88055002	PARQUE	ELCHE L2 M55	2820.71	665,687.00
2422	88055003	PARQUE	ELCHE L3 M55	2820.71	665,687.00
2423	88064017	PARQUE	ANDORRA L17 M64	1283.97	354,375.00
2424	88065001	PARQUE	SAN SEBASTIAN	1476.03	349,819.00
2425	88065002	PARQUE	IBIZA L-2 M-65	841.87	336,748.00
2426	88128001	PARQUE	LAGO DE CÓMO L1 M128	4100.00	1,180,800.00
2427	88128002	PARQUE	LAGO MAYOR	1432.29	429,687.00
2428	88143001	PARQUE	LAGO DE CARIBU	2534.04	562,556.00
2429	88157001	PARQUE	NOPAL L1 M157	2873.80	962,723.00
2430	88160001	PARQUE	FORTALEZA L1 M160	1331.20	612,352.00
2431	88173001	PARQUE	VENUS L-1 M 173 barrio estrella sector Norte	4750.38	1,273,101.00
2432	88178001	PARQUE	AV SOL L-1 M 178 barrio estrella sector Norte	4974.62	1,353,096.00
2433	88180001	PARQUE	AV SOL L-1 M-180 barrio estrella sector Sur	8980.00	2,442,560.00
2434	88205049	PARQUE	ALTAMISA	49.18	44,262.00
2435	88205050	PARQUE	ALTAMISA	148.28	133,452.00
2436	88205051	PARQUE	DE LA CORDILLERA	1367.42	1,230,678.00
2437	88205052	PARQUE	ALTAMISA	7924.74	3,637,455.00
2438	88232001	PARQUE	AV DE LOS ASTROS	160.74	144,666.00
2439	89000165	ESCUELA SECRETARIA DE EDUCACION DEL ESTADO	EJIDO SAN BERNABE	164.98	824,900.00
			SUPERFICIE TOTAL DE TERRENO EN M2	8,537,331.74	
			EN HECTAREAS	853.7331	

**CUENTA PÚBLICA MUNICIPAL 2003
ADMINISTRACION 2003 - 2006**

Tesorería Municipal de Monterrey

Período del 1° de Enero al 31 de Diciembre de 2003

**XI.- INFORME SOBRE SUBSIDIOS Y
BONIFICACIONES OTORGADOS EN EL AÑO
2003**

**Informe de Bonificaciones Aplicadas
Del 1o de Enero al 31 de Diciembre de 2003**

IMPUESTOS.	IMPORTE	Número de contribuyentes beneficiados
Impuesto Predial		
Impuesto	36,666,673.70	167,351
Sanciones (Aprovechamientos)	29,045,054.35	10,481
Recargos (Aprovechamientos)	13,774,986.48	64,788
Gastos de Ejecución (Aprovechamientos)	2,485,423.64	9,820
Impuesto Predial (Modernización Catastral)		
Impuesto	361,302.62	1,403
Recargos (Aprovechamientos)	487,695.76	1,521
Documentos Vencidos Impuesto Predial		
Recargos (Aprovechamientos)	183,722.34	408
Sanciones (Aprovechamientos)	35,738.34	25
Gastos de Ejecución (Aprovechamientos)	3,573.75	25
Impuestos sobre Diversiones y Espectáculos		
Impuesto	2,570,990.83	134
Total de Impuestos:	\$85,615,161.81	255,956
DERECHOS		
Derechos por cooperación de Obras (Obras integrales)		
Derechos	1,946,895.89	2,709
Gastos de Ejecución (Aprovechamientos)	239,272.39	2,708
Recargos (Aprovechamientos)	2,020,314.07	3,114
Derechos por Aprobación de planos por Modernización Catastral		
Sanciones (Aprovechamientos)	383,270.38	1,531
Derechos por Licencias y Refrendos de Alcoholes		
Derechos	46,300.00	1
Recargos (Aprovechamientos)	3,402,763.92	3,432
Gastos de Ejecución (Aprovechamientos)	465,112.55	533
Derechos por Licencias para Anuncios		
Derechos	147,378.00	14
Recargos (Aprovechamientos)	116,202.52	4

**Informe de Bonificaciones Aplicadas
Del 1o de Enero al 31 de Diciembre de 2003**

DERECHOS	IMPORTE	Número de contribuyentes beneficiados
Derechos de Gobierno del Estado por Aprobación de Planos		
Sanciones (Aprovechamientos)	383,265.05	1,531
 Licencias para Uso de Suelo		
Derechos	220,091.53	2
 Derechos de Sitios		
Derechos y rezagos	55,506.33	25
Recargos (Aprovechamientos)	320,063.14	241
Gastos de Ejecución (Aprovechamientos)	152,598.51	223
 Consumo de medidores colectivos		
Derechos	1,055,675.36	4,367
 Derechos de Sacrificio (Rastro)		
Derechos	641,590.37	1,170
Total de Derechos: \$	11,596,300.01	21,605
 APROVECHAMIENTOS		
 Multas de Tránsito y Parquímetros		
Multas	89,606,669.52	209,353
 Multas de Anuncios, Espectaculos, Alcoholes, Construcción, Comercio, Limpia y Uso de Suelo		
Multas	58,634,976.11	4,771
Gastos de Ejecución	150,681.37	373
Sanciones		
Total de Aprovechamientos: \$	148,392,327.00	214,497
 Condonaciones Especiales	\$ 576,395.34	786
Sumas Totales: \$	246,180,184.16	492,844

CONCEPTOS DE SUBSIDIOS APLICADOS DEL 1 DE ENERO AL 31 DE MARZO DE 2003

Concepto	Fundamento	Motivo	Contribuyentes Beneficiados	Valor \$
Impuesto Predial				
15% en el Impuesto	Art. 21 bis-12 LHM	Cumplir con lo dispuesto por la Ley de Hacienda Municipal.	149,602	33,188,185.90
10% en el Impuesto	Art. 21 bis-12 LHM	Cumplir con lo dispuesto por la Ley de Hacienda Municipal.	14,743	2,017,493.24
90% en sanciones	Art. 92 LHM Acta de Cabildo No.1 (15-Ene-03) Publicado 22-Ene-03	Apoyar a los contribuyentes a regularizar su situación.	4,645	10,825,370.79
100% en sanciones			155	467,477.20
50% en gastos	Art. 92 LHM Acta de Cabildo No.1 (15-Ene-03) Publicado 22-Ene-03	Apoyar a los contribuyentes a regularizar su situación.	157	40,635.82
90% en gastos			4,428	918,537.48
Hasta 50% en recargos	Art. 92 LHM Acta de Cabildo No.1 (15-Ene-03) Publicado 22-Ene-03	Apoyar a los contribuyentes a regularizar su situación. Apoyar adicionalmente a jubilados, pensionados, viudas y discapacitados.	22,202	2,211,109.41
Hasta 90% en recargos			3,769	2,216,859.41
Hasta 100 % en recargos (especial)			9,394	243,818.51
50% en Impuesto y rezago	Art.8 LIM Art. 21 bis 9 LHM Acta de Cabildo No.1 (15-Ene-03) Publicado 22-Ene-03	Huérfanos menores de 18 años, Mujeres no casadas, veteranos, jubilados y pensionados. Apoyo a regularizar rezagos en este impuesto.	1,246	587,636.73

CONCEPTOS DE SUBSIDIOS APLICADOS DEL 1 DE ENERO AL 31 DE MARZO DE 2003

Concepto	Fundamento	Motivo	Contribuyentes Beneficiados	Valor \$
<i>Impuesto Predial Modernización Catastral</i>				
100 % en recargos	Art. 92 LHM	Apoyar a los contribuyentes a regularizar su situación; ya que cubrirían 5 años de rezago de predial por la diferencia de la construcción omisa.	246	82,529.24
90% en recargos	Acta de Cabildo No.1 (15-Ene-03) Publicado 22-Ene-03		296	72,244.11
<i>Impuesto Predial Modernización Catastral</i>				
50% en Impuesto y rezago	Art. 8 LIM	Apoyar a los contribuyentes con rezago en el impuesto, por construcción omisa.	454	136,280.53
	Acta de Cabildo No.1 (15-Ene-03) Publicado 22-Ene-03			
<i>Impuesto sobre Diversión y Espectáculos</i>				
50% en el Impuesto	Art. 8 LIM	Apoyar a Instituciones educativas, de beneficencia y deportivas, en el fomento de sus actividades.	38	704,175.37
	Acta de Cabildo No.1 (15-Ene-03) Publicado 22-Ene-03			

CONCEPTOS DE SUBSIDIOS APLICADOS DEL 1 DE ENERO AL 31 DE MARZO DE 2003

Concepto	Fundamento	Motivo	Contribuyentes Beneficiados	Valor \$
<i>Derechos por Cooperación de Obras (Obras Integrales)</i>				
90% en gastos	Art. 92 LHM Acta de Cabildo No.1 (15-Ene-03) Publicado 22-Ene-03	Apoyar a los contribuyentes con rezago a regularizar su situación.	74	4,807.32
50% en recargos	Art. 92 LHM Acta de Cabildo No.1 (15-Ene-03) Publicado 22-Ene-03	Apoyar a los contribuyentes con rezago a regularizar su situación.	11	2,247.25
100% en recargos			170	50,199.34
<i>Aprobación de Planos en Modernización</i>				
100% en sanciones	Art. 92 LHM Acta de Cabildo No.1 (15-Ene-03) Publicado 22-Ene-03	Apoyar a los contribuyentes con rezago a regularizar su situación.	240	62,472.97
90% en sanciones			301	68,632.96
<i>Derechos por Licencias y Refrendo de Alcoholes</i>				
90% en recargos	Art. 92 LHM Acta de Cabildo No.1 (15-Ene-03) Publicado 22-Ene-03	Apoyar a los contribuyentes con rezago a regularizar su situación.	282	993,012.67
90% en gastos	Art. 92 LHM Acta de Cabildo No.1 (15-Ene-03) Publicado 22-Ene-03	Apoyar a los contribuyentes con rezago a regularizar su situación.	179	91,839.36

CONCEPTOS DE SUBSIDIOS APLICADOS DEL 1 DE ENERO AL 31 DE MARZO DE 2003

Concepto	Fundamento	Motivo	Contribuyentes Beneficiados	Valor \$
<i>Derechos de Sitios y Estacionamientos</i>				
70% en recargos	Art. 92 LHM Acta de Cabildo No.1 (15-Ene-03) Publicado 22-Ene-03	Apoyar a los contribuyentes con rezago a regularizar su situación.	12	20,465.68
70% en gastos	Art. 92 LHM Art. 8 LIM Acta de Cabildo No.1 (15-Ene-03) Publicado 22-Ene-03	Apoyar a los contribuyentes con rezago a regularizar su situación.	2	2,092.84
<i>Derechos de Sacrificio (Rastro)</i>				
20% en derechos	Art. 8 LIM Acuerdo de la Comisión de Hacienda Municipal (17-Abr-02) Publicado 08-May-02	Ofrecer a los usuarios un costo competitivo sobre el sacrificio de ganado porcino con peso menor a 100 kg.	338	161,146.97

CONCEPTOS DE SUBSIDIOS APLICADOS DEL 1 DE ENERO AL 31 DE MARZO DE 2003

Concepto	Fundamento	Motivo	Contribuyentes Beneficiados	Valor \$
Multas de Tránsito y Parquímetros				
40% en Enero, 30% en Febrero y 20% en Marzo en Multas	Art. 92 LHM	Cumplir con los términos del convenio de Coordinación Hacendaria firmado con el Gobierno del Estado de Nuevo León y demás Municipios del área metropolitana.	56,477	26,680,564.56
50% en las multas	Art. 131 Reglamento de Tránsito de Mty.	Por pronto pago de acuerdo con los términos del reglamento correspondiente, si la pagan dentro de los primeros 15 días después que se cometió la infracción.		
	Art. 92 LHM Acta de Cabildo No.1 (15-Ene-03) Publicado 22-Ene-03	En flotillas siempre y cuando se liquide en forma mensual el adeudo mediante un convenio, esto como incentivo por pago de las infracciones.		
25% en multas	Art. 75 CFNL	Por pronto pago si pagan entre el día 16 y el día 30 después de que se cometió la infracción.		

CONCEPTOS DE SUBSIDIOS APLICADOS DEL 1 DE ENERO AL 31 DE MARZO DE 2003

Concepto	Fundamento	Motivo	Contribuyentes Beneficiados	Valor \$
<i>Multas de Anuncios, Espectáculos, Alcoholes, Construcción, Sanidad, Comercio, Limpia y Uso de Suelo</i>				
30% en las Multas	Art. 92 LHM Acta de Cabildo No.1 (15-Ene-03) Publicado 22-Ene-03	Regularizar a los contribuyentes deudores por estos conceptos, y lograr una mayor recaudación para el Municipio.	104	77,820.86
50% en las Multas			573	1,890,676.26
75% en las Multas			1,148	21,514,119.18
30% en gastos	Art. 92 LHM Acta de Cabildo No.1 (15-Ene-03) Publicado 22-Ene-03	Apoyar a los contribuyentes con rezago a regularizar su situación.	59	29,154.64
50% en gastos			10	1,582.23
90% en gastos			3	1,472.67
<i>Recargos de Documentos Vencidos de Predial</i>				
50% en recargos	Art. 92 LHM Acta de Cabildo No.1 (15-Ene-03) Publicado 22-Ene-03	Propiciar se pongan al corriente los contribuyentes con Convenios de Prórroga vencidos.	91	23,352.25
75 % en recargos			33	45,279.35
100% en recargos			18	1,779.35
90 % en sanciones	Art. 92 LHM Acta de Cabildo No.1 (15-Ene-03) Publicado 22-Ene-03	Propiciar se pongan al corriente los contribuyentes con Convenios de Prórroga vencidos.	18	24,203.55

CONCEPTOS DE SUBSIDIOS APLICADOS DEL 1 DE ENERO AL 31 DE MARZO DE 2003

Concepto	Fundamento	Motivo	Contribuyentes Beneficiados	Valor \$
Recargos de Documentos Vencidos de Predial				
90% en gastos	Art. 92 LHM Acta de Cabildo No.1 (15-Ene-03)	Propiciar se pongan al corriente los contribuyentes con Convenios de Prórroga vencidos.	18	2,420.29
Derechos de Gobierno del Estado por Aprobación de Planos				
90 % en sanciones	Acuerdo con el Estado Acta de Cabildo No.1 (15-Ene-03) Publicado 22-Ene-03	Apoyar a los contribuyentes para que regularicen sus construcciones omisas.	301	68,631.09
100% en sanciones			240	62,472.81

RESUMEN

CONCEPTOS	PRIMER TRIMESTRE 2003
IMPUESTOS	\$ 36,633,771.77
DERECHOS	\$ 161,146.97
APROVECHAMIENTOS	\$ 50,163,180.86
RECARGOS	\$ 5,962,896.57
GASTOS	\$ 1,092,542.65
SANCIONES	\$ 11,579,261.37
* CONDONACIONES	\$ 144,900.23
Total	\$ 105,737,700.42

* **INCLUYE:** CANCELACIÓN DE SERVICIOS DE TRASLADO DE CRUZ VERDE (185) DAÑOS A BIENES MUNICIPALES (10) TOTAL DE CONTRIBUYENTES BENEFICIADOS 195.

CONCEPTOS DE SUBSIDIOS APLICADOS DEL 1 DE ABRIL AL 30 DE JUNIO DE 2003

Concepto	Fundamento	Motivo	Contribuyentes Beneficiados	Valor \$
Impuesto Predial				
90% en sanciones	Art. 92 LHM Acta de Cabildo No.12 (15-Mayo-03) Publicado 23-Mayo-03	Apoyar a los contribuyentes a regularizar su situación.	1,173	4,301,391.68
100% en sanciones			38	169,663.35
50% en gastos	Art. 92 LHM Acta de Cabildo No.12 (15-Mayo-03) Publicado 23-Mayo-03	Apoyar a los contribuyentes a regularizar su situación.	29	5,943.03
90% en gastos			1,045	323,379.36
Hasta 50% en recargos	Art. 92 LHM Acta de Cabildo No.12 (15-Mayo-03) Publicado 23-Mayo-03	Apoyar a los contribuyentes a regularizar su situación. Apoyar adicionalmente a jubilados, pensionados, viudas y discapacitados.	7,568	578,763.67
Hasta 90% en recargos			1,457	1,328,777.29
Hasta 100 % en recargos (especial)			92	107,278.58
50% en Impuesto y rezago	Art.8 LIM Art. 21 bis 9 LHM Acta de Cabildo No.12 (15-Mayo-03) Publicado 23-Mayo-03	Huérfanos menores de 18 años, Mujeres no casadas, veteranos, jubilados y pensionados. Apoyo a regularizar rezagos en este impuesto.	25	93,720.00

CONCEPTOS DE SUBSIDIOS APLICADOS DEL 1 DE ABRIL AL 30 DE JUNIO DE 2003

Concepto	Fundamento	Motivo	Contribuyentes Beneficiados	Valor \$
<i>Impuesto Predial Modernización Catastral</i>				
100 % en recargos	Art. 92 LHM	Apoyar a los contribuyentes a regularizar su situación; ya que cubrirían 5 años de rezago de predial por la diferencia de la construcción omisa.	253	73,534.95
90% en recargos	Acta de Cabildo No.12 (15-Mayo-03) Publicado 23-Mayo-03		199	60,039.85
<i>Impuesto Predial Modernización Catastral</i>				
50% en Impuesto y rezago	Art. 8 LIM	Apoyar a los contribuyentes con rezago en el impuesto, por construcción omisa.	459	112,278.65
	Acta de Cabildo No.12 (15-Mayo-03) Publicado 23-Mayo-03			
<i>Impuesto sobre Diversión y Espectáculos</i>				
50% en el Impuesto	Art. 8 LIM	Apoyar a Instituciones educativas, de beneficencia y deportivas, en el fomento de sus actividades.	36	1,190,988.24
	Acta de Cabildo No.12 (15-Mayo-03) Publicado 23-Mayo-03			

CONCEPTOS DE SUBSIDIOS APLICADOS DEL 1 DE ABRIL AL 30 DE JUNIO DE 2003

Concepto	Fundamento	Motivo	Contribuyentes Beneficiados	Valor \$
<i>Derechos por Cooperación de Obras (Obras Integrales)</i>				
75% en los derechos de obras	Art. 8 LIM Acta de Cabildo No.12 (15-Mayo-03) Publicado 23-Mayo-03	Apoyar a los contribuyentes con rezago ya que han demostrado su voluntad para regularizar su situación, pero en virtud de su precaria situación económica les impide cubrir de inmediato los adeudos principales.	3	2,950.86
50% en los derechos de obras			37	20,086.55
90% en gastos	Art. 92 LHM Acta de Cabildo No.12 (15-Mayo-03) Publicado 23-Mayo-03	Apoyar a los contribuyentes con rezago a regularizar su situación.	51	5,087.41
100% en gastos			1	120.00
90% en recargos	Art. 92 LHM Acta de Cabildo No.12 (15-Mayo-03) Publicado 23-Mayo-03	Apoyar a los contribuyentes con rezago a regularizar su situación.	1	88.92
100% en recargos			106	57,009.62
<i>Aprobación de Planos en Modernización</i>				
100% en sanciones	Art. 92 LHM Acta de Cabildo No.12 (15-Mayo-03) Publicado 23-Mayo-03	Apoyar a los contribuyentes con rezago a regularizar su situación.	254	56,834.35
90% en sanciones			201	51,385.22

CONCEPTOS DE SUBSIDIOS APLICADOS DEL 1 DE ABRIL AL 30 DE JUNIO DE 2003

Concepto	Fundamento	Motivo	Contribuyentes Beneficiados	Valor \$
<i>Derechos por Licencias y Refrendo de Alcoholes</i>				
90% en recargos	Art. 92 LHM Acta de Cabildo No.12 (15-Mayo-03) Publicado 23-Mayo-03	Apoyar a los contribuyentes con rezago a regularizar su situación.	201	199,368.22
90% en gastos	Art. 92 LHM Acta de Cabildo No.12 (15-Mayo-03) Publicado 23-Mayo-03	Apoyar a los contribuyentes con rezago a regularizar su situación.	11	14,318.92
<i>Derechos por Licencias de Anuncios</i>				
50% en derechos por el año 1999	Art. 8 LIM Acta de Cabildo No.12 (15-Mayo-03) Publicado 23-Mayo-03	Apoyar a los contribuyentes con rezago a regularizar su situación.	2	54,868.00
90% en recargos	Art. 92 LHM Acta de Cabildo No.12 (15-Mayo-03) Publicado 23-Mayo-03	Apoyar a los contribuyentes con rezago a regularizar su situación.	3	130,337.03
<i>Derechos de Sitios y Estacionamientos</i>				
90% en recargos	Art. 92 LHM Acta de Cabildo No.12 (15-Mayo-03) Publicado 23-Mayo-03	Apoyar a los contribuyentes con rezago a regularizar su situación.	94	123,458.46
75% en recargos			29	16,000.33
50% en recargos			29	13,071.30

CONCEPTOS DE SUBSIDIOS APLICADOS DEL 1 DE ABRIL AL 30 DE JUNIO DE 2003

<i>Concepto</i>	<i>Fundamento</i>	<i>Motivo</i>	<i>Contribuyentes Beneficiados</i>	<i>Valor \$</i>
<i>Derechos de Sitios y Estacionamientos</i>				
90% en gastos	Art. 92 LHM	Apoyar a los contribuyentes con rezago a regularizar su situación.	92	74,700.28
75% en gastos	Art. 8 LIM		25	19,081.25
50% en gastos	Acta de Cabildo No.12 (15-Mayo-03) Publicado 23-Mayo-03		32	19,560.31
30% en derechos y rezagos	Art. 8 LIM Acta de Cabildo No.12 (15-Mayo-03) Publicado 23-Mayo-03	Apoyar a los contribuyentes con rezago a regularizar su situación.	9	22,832.24
<i>Derechos de Sacrificio (Rastro)</i>				
20% en derechos	Art. 8 LIM Acuerdo de la Comisión de Hacienda Municipal (17-Abr-02) Publicado 08-May-02	Ofrecer a los usuarios un costo competitivo sobre el sacrificio de ganado porcino con peso menor a 100 kg.	281	155,341.80

CONCEPTOS DE SUBSIDIOS APLICADOS DEL 1 DE ABRIL AL 30 DE JUNIO DE 2003

<i>Concepto</i>	<i>Fundamento</i>	<i>Motivo</i>	<i>Contribuyentes Beneficiados</i>	<i>Valor \$</i>
Multas de Tránsito y Parquímetros				
50% en las multas	Art. 92 LHM <small>Acta de Cabildo No.12 (15-Mayo-03) Publicado 23-Mayo-03</small>	Apoyar a los contribuyentes a regularizar su situación y lograr una mayor recaudación para el Municipio.	35,170	13,431,877.38
50% en las multas	Art. 131 Reglamento de Tránsito de Mty. Art. 92 LHM	Por pronto pago de acuerdo con los términos del reglamento correspondiente, si la pagan dentro de los primeros 15 días después que se cometió la infracción. En flotillas siempre y cuando se liquide en forma mensual el adeudo mediante un convenio, esto como incentivo por pago de las infracciones.		
25% en multas	Art. 75 CFNL	Por pronto pago si pagan entre el día 16 y el día 30 después de que se cometió la infracción.		

CONCEPTOS DE SUBSIDIOS APLICADOS DEL 1 DE ABRIL AL 30 DE JUNIO DE 2003

Concepto	Fundamento	Motivo	Contribuyentes Beneficiados	Valor \$
Multas de Anuncios, Espectáculos, Alcoholes, Construcción, Sanidad, Comercio, Limpia y Uso de Suelo				
25% en las multas	Art. 92 LHM Acta de Cabildo No.1 (15-Ene-03) Publicado 22-Ene-03 Ampliación a las bases Acta de Cabildo No.12 (15-Mayo-03) Publicado 23-Mayo-03	Regularizar a los contribuyentes deudores por estos conceptos, y lograr una mayor recaudación para el Municipio.	79	68,650.80
50% en las multas			457	1,849,176.43
75% en las multas			239	1,111,713.68
90% en las multas			125	1,932,173.00
50% en gastos	Art. 92 LHM Acta de Cabildo No.1 (15-Ene-03) Publicado 22-Ene-03 Ampliación a las bases Acta de Cabildo No.12 (15-Mayo-03) Publicado 23-Mayo-03	Apoyar a los contribuyentes con rezago a regularizar su situación.	1	202.51
75% en gastos			23	5,771.85
90% en gastos			65	24,917.60
Consumo Medidores Colectivos				
50% en derechos	Acuerdo Económico efectuado por el Municipio de Monterrey y Servicios de Agua y Drenaje, I.P.D. (Mayo-03)	Apoyar a los contribuyentes con rezago a regularizar su situación.	1,931	474,496.44

CONCEPTOS DE SUBSIDIOS APLICADOS DEL 1 DE ABRIL AL 30 DE JUNIO DE 2003

Concepto	Fundamento	Motivo	Contribuyentes Beneficiados	Valor \$
<i>Recargos de Documentos Vencidos de Predial</i>				
50% en recargos	Art. 92 LHM	Propiciar se pongan al corriente los contribuyentes con Convenios de Prórroga vencidos.	51	12,480.04
75 % en recargos	Acta de Cabildo No.12 (15-Mayo-03) Publicado 23-Mayo-03		15	18,864.66
100% en recargos			43	820.98
90 % en sanciones	Art. 92 LHM Acta de Cabildo No.12 (15-Mayo-03) Publicado 23-Mayo-0	Propiciar se pongan al corriente los contribuyentes con Convenios de Prórroga vencidos.	4	7,127.22
<i>Recargos de Documentos Vencidos de Predial</i>				
90% en gastos	Art. 92 LHM Acta de Cabildo No.12 (15-Mayo-03) Publicado 23-Mayo-03	Propiciar se pongan al corriente los contribuyentes con Convenios de Prórroga vencidos.	4	712.71
<i>Derechos de Gobierno del Estado por Aprobación de Planos</i>				
90 % en sanciones	Acuerdo con el Estado	Apoyar a los contribuyentes para que regularicen sus construcciones omisas.	201	51,383.98
100% en sanciones	Acta de Cabildo No.12 (15-Mayo-03) Publicado 23-Mayo-03		254	56,834.15

CONCEPTOS DE SUBSIDIOS APLICADOS DEL 1 DE ABRIL AL 30 DE JUNIO DE 2003

RESUMEN

CONCEPTOS	SEGUNDO TRIMESTRE 2003
IMPUESTOS	\$ 1,396,986.89
DERECHOS	\$ 730,575.89
APROVECHAMIENTOS	\$ 18,393,591.29
RECARGOS	\$ 2,719,893.90
GASTOS	\$ 493,795.23
SANCIONES	\$ 4,694,619.95
* CONDONACIONES	\$ 155,463.75
Total	\$ 28,584,926.90

* **INCLUYE:** CANCELACIÓN DE SERVICIOS DE TRASLADO DE CRUZ VERDE (192); DAÑOS A BIENES MUNICIPALES (4) TOTAL DE CONTRIBUYENTES BENEFICIADOS 196.

CONCEPTOS DE SUBSIDIOS APLICADOS DEL 1 DE JULIO AL 30 DE SEPTIEMBRE DE 2003

Concepto	Fundamento	Motivo	Contribuyentes Beneficiados	Valor \$
Impuesto Predial				
90% en sanciones	Art. 92 LHM Acta de Cabildo No.12 (15-Mayo-03) Publicado 23-Mayo-03	Apoyar a los contribuyentes a regularizar su situación.	1,394	4,624,502.27
100% en sanciones			45	156,468.47
50% en gastos	Art. 92 LHM Acta de Cabildo No.12 (15-Mayo-03) Publicado 23-Mayo-03	Apoyar a los contribuyentes a regularizar su situación.	38	10,523.01
90% en gastos			1,153	357,010.41
Hasta 50% en recargos	Art. 92 LHM Acta de Cabildo No.12 (15-Mayo-03) Publicado 23-Mayo-03	Apoyar a los contribuyentes a regularizar su situación. Apoyar adicionalmente a jubilados, pensionados, viudas y discapacitados.	6,651	651,023.53
Hasta 90% en recargos			2,532	1,787,132.71
Hasta 100 % en recargos (especial)			77	116,724.07
50% en Impuesto y rezago	Art.8 LIM Art. 21 bis 9 LHM Acta de Cabildo No.12 (15-Mayo-03) Publicado 23-Mayo-03	Huérfanos menores de 18 años, Mujeres no casadas, veteranos, jubilados y pensionados. Apoyo a regularizar rezagos en este impuesto.	10	41,595.98

CONCEPTOS DE SUBSIDIOS APLICADOS DEL 1 DE JULIO AL 30 DE SEPTIEMBRE DE 2003

Concepto	Fundamento	Motivo	Contribuyentes Beneficiados	Valor \$
<i>Impuesto Predial Modernización Catastral</i>				
100 % en recargos	Art. 92 LHM Acta de Cabildo No.12 (15-Mayo-03) Publicado 23-Mayo-03	Apoyar a los contribuyentes a regularizar su situación; ya que cubrirían 5 años de rezago de predial por la diferencia de la construcción omisa.	224	68,299.35
90% en recargos	Ampliación a las bases Acta de Cabildo No. 19 (30 - Julio - 03) Publicado 6-Agosto-03		183	81,912.94
<i>Impuesto Predial Modernización Catastral</i>				
50% en Impuesto y rezago	Art. 8 LIM Acta de Cabildo No.12 (15-Mayo-03) Publicado 23-Mayo-03 Ampliación a las bases Acta de Cabildo No. 19 (30 - Julio - 03) Publicado 6-Agosto-03	Apoyar a los contribuyentes con rezago en el impuesto, por construcción omisa.	389	87,565.54
<i>Impuesto sobre Diversión y Espectáculos</i>				
50% en el Impuesto	Art. 8 LIM Acta de Cabildo No.12 (15-Mayo-03) Publicado 23-Mayo-03	Apoyar a Instituciones educativas, de beneficencia y deportivas, en el fomento de sus actividades.	28	321,401.22

CONCEPTOS DE SUBSIDIOS APLICADOS DEL 1 DE JULIO AL 30 DE SEPTIEMBRE DE 2003

Concepto	Fundamento	Motivo	Contribuyentes Beneficiados	Valor \$
<i>Derechos por Cooperación de Obras (Obras Integrales)</i>				
90% en los derechos de obras	Art. 8 LIM	Apoyar a los contribuyentes con rezago ya que han demostrado su voluntad para regularizar su situación, pero en virtud de su precaria situación económica les impide cubrir de inmediato los adeudos principales.	3	6,809.80
75% en los derechos de obras	Acta de Cabildo No.12 (15-Mayo-03) Publicado 23-Mayo-03		218	183,375.98
50% en los derechos de obras	Ampliación a las bases Acta de Cabildo No. 19 (30 - Julio - 03) Publicado 6-Agosto-03		407	159,190.36
90% en gastos	Art. 92 LHM	Apoyar a los contribuyentes con rezago a regularizar su situación.	606	50,338.19
100% en gastos	Acta de Cabildo No.12 (15-Mayo-03) Publicado 23-Mayo-03		2	222.95
90% en recargos	Art. 92 LHM	Apoyar a los contribuyentes con rezago a regularizar su situación.	7	22,925.96
100% en recargos	Acta de Cabildo No.12 (15-Mayo-03) Publicado 23-Mayo-03		705	374,806.31
<i>Aprobación de Planos en Modernización</i>				
100% en sanciones	Art. 92 LHM	Apoyar a los contribuyentes con rezago a regularizar su situación.	226	49,423.89
90% en sanciones	Acta de Cabildo No.12 (15-Mayo-03) Publicado 23-Mayo-03		183	54,792.03

CONCEPTOS DE SUBSIDIOS APLICADOS DEL 1 DE JULIO AL 30 DE SEPTIEMBRE DE 2003

Concepto	Fundamento	Motivo	Contribuyentes Beneficiados	Valor \$
<i>Derechos por Licencias y Refrendo de Alcoholes</i>				
50% en recargos	Art. 92 LHM	Apoyar a los contribuyentes con rezago a regularizar su situación.	11	6,055.87
90% en recargos	Acta de Cabildo No.12 (15-Mayo-03) Publicado 23-Mayo-03		2,772	1,097,824.96
50% en gastos	Art. 92 LHM	Apoyar a los contribuyentes con rezago a regularizar su situación.	12	2,336.86
75% en gastos	Acta de Cabildo No.12 (15-Mayo-03) Publicado 23-Mayo-03		2	477.36
90% en gastos			171	156,408.54
<i>Derechos por Licencias de Anuncios</i>				
50% en derechos por el año 1999	Art. 8 LIM	Apoyar a los contribuyentes con rezago a regularizar su situación.	2	70,180.00
	Acta de Cabildo No.12 (15-Mayo-03) Publicado 23-Mayo-03			
90% en recargos por el año 1999	Art. 92 LHM	Apoyar a los contribuyentes con rezago a regularizar su situación.	1	78,176.04
	Acta de Cabildo No.12 (15-Mayo-03) Publicado 23-Mayo-03			

CONCEPTOS DE SUBSIDIOS APLICADOS DEL 1 DE JULIO AL 30 DE SEPTIEMBRE DE 2003

Concepto	Fundamento	Motivo	Contribuyentes Beneficiados	Valor \$
<i>Derechos de Sitios y Estacionamientos</i>				
90% en recargos	Art. 92 LHM	Apoyar a los contribuyentes con rezago a regularizar su situación.	20	31,150.27
75% en recargos	Acta de Cabildo No.12 (15-Mayo-03) Publicado 23-Mayo-03		2	323.29
50% en recargos			2	766.10
90% en gastos	Art. 92 LHM	Apoyar a los contribuyentes con rezago a regularizar su situación.	20	11,335.42
75% en gastos	Art. 8 LIM		2	1,106.88
50% en gastos	Acta de Cabildo No.12 (15-Mayo-03) Publicado 23-Mayo-03		2	489.13
30% en derechos y rezagos	Art. 8 LIM	Apoyar a los contribuyentes con rezago a regularizar su situación.	3	6,512.90
<i>Derechos de Sacrificio (Rastro)</i>				
20% en derechos	Art. 8 LIM Acuerdo de la Comisión de Hacienda Municipal (17-Abr-02) Publicado 08-Mayo-02	Ofrecer a los usuarios un costo competitivo sobre el sacrificio de ganado porcino con peso menor a 100 kg.	263	143,937.00

CONCEPTOS DE SUBSIDIOS APLICADOS DEL 1 DE JULIO AL 30 DE SEPTIEMBRE DE 2003

<i>Concepto</i>	<i>Fundamento</i>	<i>Motivo</i>	<i>Contribuyentes Beneficiados</i>	<i>Valor \$</i>
Multas de Tránsito y Parquímetros				
75% en las multas	<p>Art. 92 LHM</p> <p>Acta de Cabildo No.12 (15-Mayo-03) Publicado 23-Mayo-03</p> <p>Ampliación a las bases Acta de Cabildo No. 19 (30 - Julio - 03) Publicado 6-Agosto-03</p>	Apoyar a los contribuyentes a regularizar su situación y lograr una mayor recaudación para el Municipio.	53,924	22,696,336.10
50% en las multas	<p>Art. 131 Reglamento de Tránsito de Mty.</p> <p>Art. 92 LHM</p>	<p>Por pronto pago de acuerdo con los términos del reglamento correspondiente, si la pagan dentro de los primeros 15 días después que se cometió la infracción.</p> <p>En flotillas siempre y cuando se liquide en forma mensual el adeudo mediante un convenio, esto como incentivo por pago de las infracciones.</p>		
25% en multas	Art. 75 CFNL	Por pronto pago si pagan entre el día 16 y el día 30 después de que se cometió la infracción.		

CONCEPTOS DE SUBSIDIOS APLICADOS DEL 1 DE JULIO AL 30 DE SEPTIEMBRE DE 2003

Concepto	Fundamento	Motivo	Contribuyentes Beneficiados	Valor \$
Multas de Anuncios, Espectáculos, Alcoholes, Construcción, Sanidad, Comercio, Limpia y Uso de Suelo				
25% en las multas	Art. 92 LHM	Regularizar a los contribuyentes deudores por estos conceptos, y lograr una mayor recaudación para el Municipio.	99	92,886.86
50% en las multas	Acta de Cabildo No.12 (15-Mayo-03) Publicado 23-Mayo-03		169	649,769.13
75% en las multas	Ampliación a las bases Acta de Cabildo No. 19 (30 - Julio - 03) Publicado 6-Agosto-03		430	2,144,106.92
90% en las multas			763	20,276,732.57
100% en las multas			5	67,393.65
50% en gastos	Art. 92 LHM	Apoyar a los contribuyentes con rezago a regularizar su situación.	4	549.59
75% en gastos	Acta de Cabildo No.12 (15-Mayo-03) Publicado 23-Mayo-03		57	15,740.52
90% en gastos	Ampliación a las bases Acta de Cabildo No. 19 (30 - Julio - 03) Publicado 6-Agosto-03		61	49,337.92
100% en gastos			1	405.01
Consumo Medidores Colectivos				
50% en derechos	Acuerdo Económico efectuado por el Municipio de Monterrey y Servicios de Agua y Drenaje, I.P.D. (Mayo-03)	Apoyar a los contribuyentes con rezago a regularizar su situación.	1,881	462,100.23

CONCEPTOS DE SUBSIDIOS APLICADOS DEL 1 DE JULIO AL 30 DE SEPTIEMBRE DE 2003

Concepto	Fundamento	Motivo	Contribuyentes Beneficiados	Valor \$
<i>Recargos de Documentos Vencidos de Predial</i>				
50% en recargos	Art. 92 LHM	Propiciar se pongan al corriente los contribuyentes con Convenios de Prórroga vencidos.	50	5,350.15
75 % en recargos	Acta de Cabildo No.12 (15-Mayo-03) Publicado 23-Mayo-03		22	41,069.39
100% en recargos			38	8,240.19
90 % en sanciones	Art. 92 LHM Acta de Cabildo No.12 (15-Mayo-03) Publicado 23-Mayo-0	Propiciar se pongan al corriente los contribuyentes con Convenios de Prórroga vencidos.	3	4,407.57
<i>Recargos de Documentos Vencidos de Predial</i>				
90% en gastos	Art. 92 LHM Acta de Cabildo No.12 (15-Mayo-03) Publicado 23-Mayo-03	Propiciar se pongan al corriente los contribuyentes con Convenios de Prórroga vencidos.	3	440.75
<i>Derechos de Gobierno del Estado por Aprobación de Planos</i>				
90 % en sanciones	Acuerdo con el Estado	Apoyar a los contribuyentes para que regularicen sus construcciones omisas.	183	54,790.89
100% en sanciones	Acta de Cabildo No.12 (15-Mayo-03) Publicado 23-Mayo-03		226	49,423.63

CONCEPTOS DE SUBSIDIOS APLICADOS DEL 1 DE JULIO AL 30 DE SEPTIEMBRE DE 2003

RESUMEN

CONCEPTOS	TERCER TRIMESTRE 2003
IMPUESTOS	\$ 450,562.74
DERECHOS	\$ 1,032,106.27
APROVECHAMIENTOS	\$ 45,927,225.23
RECARGOS	\$ 4,371,781.13
GASTOS	\$ 656,722.54
SANCIONES	\$ 4,993,808.75
* CONDONACIONES	\$ 164,678.86
Total	\$ 57,596,885.52

* **INCLUYE:** CANCELACIÓN DE SERVICIOS DE TRASLADO DE CRUZ VERDE (216); DAÑOS A BIENES MUNICIPALES (1) TOTAL DE CONTRIBUYENTES BENEFICIADOS 217.

Concepto	Fundamento	Motivo	Contribuyentes Beneficiados	Valor \$
Impuesto Predial				
75% en sanciones	Art. 92 LHM Acta de Cabildo No.12 (15-Mayo-03) Publicado 23-Mayo-03	Apoyar a los contribuyentes a regularizar su situación.	993	2,675,982.26
90% en sanciones			2,008	5,672,952.67
100% en sanciones			30	151,245.66
50% en gastos	Art. 92 LHM Acta de Cabildo No.12 (15-Mayo-03) Publicado 23-Mayo-03	Apoyar a los contribuyentes a regularizar su situación.	8	1,429.75
90% en gastos			2,962	827,964.78
Hasta 50% en recargos	Art. 92 LHM Acta de Cabildo No.12 (15-Mayo-03) Publicado 23-Mayo-03	Apoyar a los contribuyentes a regularizar su situación.	8,603	1,887,689.78
Hasta 90% en recargos			2,403	2,565,779.79
Hasta 100 % en recargos (especial)			40	80,029.73
50% en Impuesto y rezago	Art.8 LIM Art. 21 bis 9 LHM Acta de Cabildo No.12 (15-Mayo-03) Publicado 23-Mayo-03	Huérfanos menores de 18 años, Mujeres no casadas, veteranos, jubilados y pensionados. Apoyo a regularizar rezagos en este impuesto.	1,725	738,041.85

Concepto	Fundamento	Motivo	Contribuyentes Beneficiados	Valor \$
<i>Impuesto Predial Modernización Catastral</i>				
100 % en recargos	Art. 92 LHM Acta de Cabildo No.12 (15-Mayo-03) Publicado 23-Mayo-03	Apoyar a los contribuyentes a regularizar su situación; ya que cubrirían 5 años de rezago de predial por la diferencia de la construcción omisa.	60	19,523.71
90% en recargos	Ampliación a las bases Acta de Cabildo No.6 (26 - Nov - 03) Publicado 3-Dic-03		60	29,611.61
<i>Impuesto Predial Modernización Catastral</i>				
50% en Impuesto y rezago	Art. 8 LIM Acta de Cabildo No.12 (15-Mayo-03) Publicado 23-Mayo-03 Ampliación a las bases Acta de Cabildo No.6 (26 - Nov - 03) Publicado 3-Dic-03	Apoyar a los contribuyentes con rezago en el impuesto, por construcción omisa.	101	25,177.90
<i>Impuesto sobre Diversión y Espectáculos</i>				
50% en el Impuesto	Art. 8 LIM Acta de Cabildo No.12 (15-Mayo-03) Publicado 23-Mayo-03	Apoyar a Instituciones educativas, de beneficencia y deportivas, en el fomento de sus actividades.	32	354,426

Concepto	Fundamento	Motivo	Contribuyentes Beneficiados	Valor \$
Derechos por Cooperación de Obras (Obras Integrales)				
90% en los derechos de obras	Art. 8 LIM	Apoyar a los contribuyentes con rezago ya que han demostrado su voluntad para regularizar su situación, pero en virtud de su precaria situación económica les impide cubrir de inmediato los adeudos principales.	6	57,100.23
75% en los derechos de obras	Acta de Cabildo No.12 (15-Mayo-03) Publicado 23-Mayo-03		2,002	1,497,137.04
50% en los derechos de obras	Ampliación a las bases Acta de Cabildo No.6 (26 - Nov - 03) Publicado 3-Dic-03		33	20,245.07
90% en gastos	Art. 92 LHM	Apoyar a los contribuyentes con rezago a regularizar su situación.	1,970	178,255.92
100% en gastos	Acta de Cabildo No.12 (15-Mayo-03) Publicado 23-Mayo-03		4	440.60
90% en recargos	Art. 92 LHM	Apoyar a los contribuyentes con rezago a regularizar su situación.	5	5,838.77
100% en recargos	Acta de Cabildo No.12 (15-Mayo-03) Publicado 23-Mayo-03		2,109	1,507,197.90
Aprobación de Planos en Modernización				
100% en sanciones	Art. 92 LHM	Apoyar a los contribuyentes con rezago a regularizar su situación.	63	20,811.92
90% en sanciones	Acta de Cabildo No.12 (15-Mayo-03) Publicado 23-Mayo-03		63	18,917.04

Concepto	Fundamento	Motivo	Contribuyentes Beneficiados	Valor \$
Derechos por Licencias y Refrendo de Alcoholes				
100% en derechos	Acta de Cabildo No. 33 (27-Octubre-03) Publicado 03-Nov-03	Apoyar a la Asociación Caballeros de Colón de Monterrey, A.C. propietaria de los salones Vasco de Quiroga, por ser organización de servicio a la comunidad.	1	46,300
50% en recargos	Art. 92 LHM Acta de Cabildo No.12 (15-Mayo-03) Publicado 23-Mayo-03	Apoyar a los contribuyentes con rezago a regularizar su situación.	14	5,959.67
75% en recargo	Ampliación a las bases Acta de Cabildo No.6 (26 - Nov - 03) Publicado 3-Dic-03		18	108,388.60
90% en recargos			131	861,816.90
50% en gastos	Art. 92 LHM Acta de Cabildo No.12 (15-Mayo-03) Publicado 23-Mayo-03	Apoyar a los contribuyentes con rezago a regularizar su situación.	12	3,546.81
75% en gastos	Ampliación a las bases Acta de Cabildo No.6 (26 - Nov - 03) Publicado 3-Dic-03		17	27,194.88
90% en gastos			129	168,989.82

Concepto	Fundamento	Motivo	Contribuyentes Beneficiados	Valor \$
Derechos por Licencias de Anuncios				
50% en derechos por el año 1999	Art. 8 LIM Acta de Cabildo No.12 (15-Mayo-03) Publicado 23-Mayo-03	Apoyar a los contribuyentes con rezago a regularizar su situación.	1	22,330
50% en recargos por el año 1999	Art. 92 LHM Acta de Cabildo No.12 (15-Mayo-03) Publicado 23-Mayo-03	Apoyar a los contribuyentes con rezago a regularizar su situación.	3	38,026.48
Derechos de Sitios y Estacionamientos				
90% en recargos	Art. 92 LHM Acta de Cabildo No.12 (15-Mayo-03) Publicado 23-Mayo-03	Apoyar a los contribuyentes con rezago a regularizar su situación.	6	31,374.35
75% en recargos	Ampliación a las bases Acta de Cabildo No.6 (26 - Nov - 03) Publicado 3-Dic-03		32	75,750.69
50% en recargos			15	7,702.67
90% en gastos	Art. 92 LHM	Apoyar a los contribuyentes con rezago a regularizar su situación.	5	7,330.02
75% en gastos	Art. 8 LIM Acta de Cabildo No.12 (15-Mayo-03) Publicado 23-Mayo-03		29	13,819.70
50% en gastos	Ampliación a las bases Acta de Cabildo No.6 (26 - Nov - 03) Publicado 3-Dic-03		14	3,082.68

Concepto	Fundamento	Motivo	Contribuyentes Beneficiados	Valor \$
Derechos de Sitios y Estacionamientos				
30% en derechos y rezagos	Art. 8 LIM Acta de Cabildo No.12 (15-Mayo-03) Publicado 23-Mayo-03	Apoyar a los contribuyentes con rezago a regularizar su situación.	13	26,161.19
Derechos de Sacrificio (Rastro)				
20% en derechos	Art. 8 LIM Acuerdo de la Comisión de Hacienda Municipal (17-Abr-02) Publicado 08-May-02	Ofrecer a los usuarios un costo competitivo sobre el sacrificio de ganado porcino con peso menor a 100 kg.	288	181,164.60
Derechos por Licencias de Uso del Suelo				
75% en derechos	Art. 92 LHM Acta de Cabildo No.12 (15-Mayo-03) Publicado 23-Mayo-03 Ampliación a las bases Acta de Cabildo No.6 (26 - Nov - 03) Publicado 3-Dic-03	Apoyar a los contribuyentes con las regularizaciones de construcciones ubicadas en el primer cuadro de la ciudad.	2	220,091.53

Concepto	Fundamento	Motivo	Contribuyentes Beneficiados	Valor \$
Multas de Tránsito y Parquímetros				
75% en las multas	<p>Art. 92 LHM</p> <p>Acta de Cabildo No.12 (15-Mayo-03) Publicado 23-Mayo-03</p> <p>Ampliación a las bases Acta de Cabildo No.6 (26 - Nov - 03) Publicado 3-Dic-03</p>	Apoyar a los contribuyentes a regularizar su situación y lograr una mayor recaudación para el Municipio.	63,782	26,797,891.48
50% en las multas	<p>Art. 131 Reglamento de Tránsito de Mty.</p> <p>Art. 92 LHM</p>	<p>Por pronto pago de acuerdo con los términos del reglamento correspondiente, si la pagan dentro de los primeros 15 días después que se cometió la infracción.</p> <p>En flotillas siempre y cuando se liquide en forma mensual el adeudo mediante un convenio, esto como incentivo por pago de las infracciones.</p>		
25% en multas	Art. 75 CFNL	Por pronto pago si pagan entre el día 16 y el día 30 después de que se cometió la infracción.		

Concepto	Fundamento	Motivo	Contribuyentes Beneficiados	Valor \$
Multas de Anuncios, Espectáculos, Alcoholes, Construcción, Sanidad, Comercio, Limpia y Uso de Suelo				
25% en las multas	Art. 92 LHM	Regularizar a los contribuyentes deudores por estos conceptos, y lograr una mayor recaudación para el Municipio.	50	72,408.69
50% en las multas	Acta de Cabildo No.12 (15-Mayo-03) Publicado 23-Mayo-03		133	483,712.89
75% en las multas	Ampliación a las bases Acta de Cabildo No.6 (26 - Nov - 03) Publicado 3-Dic-03		221	2,568,755.97
90% en las multas			176	3,834,879.21
75% en gastos	Art. 92 LHM	Apoyar a los contribuyentes con rezago a regularizar su situación.	67	14,947.89
90% en gastos	Acta de Cabildo No.12 (15-Mayo-03) Publicado 23-Mayo-03 Ampliación a las bases Acta de Cabildo No.6 (26 - Nov - 03) Publicado 3-Dic-03		22	6,598.93
Consumo Medidores Colectivos				
50% en derechos	Acuerdo Económico efectuado por el Municipio de Monterrey y Servicios de Agua y Drenaje, I.P.D. (Mayo-03)	Apoyar a los contribuyentes con rezago a regularizar su situación.	555	119,078.69

Concepto	Fundamento	Motivo	Contribuyentes Beneficiados	Valor \$
Recargos de Documentos Vencidos de Predial				
50% en recargos	Art. 92 LHM	Propiciar se pongan al corriente los contribuyentes con Convenios de Prórroga vencidos.	37	21,327.98
75 % en recargos	Acta de Cabildo No.12 (15-Mayo-03) Publicado 23-Mayo-03		5	4,983.66
100% en recargos			5	174.36
Derechos de Gobierno del Estado por Aprobación de Planos				
90 % en sanciones	Acuerdo con el Estado	Apoyar a los contribuyentes para que regularicen sus construcciones omisas.	63	18,916.65
100% en sanciones	Acta de Cabildo No.12 (15-Mayo-03) Publicado 23-Mayo-03		63	20,811.85

RESUMEN

CONCEPTOS	CUARTO TRIMESTRE 2003
IMPUESTOS	\$ 1,117,645.75
DERECHOS	\$ 2,189,608.35
APROVECHAMIENTOS	\$ 33,757,648.24
RECARGOS	\$ 7,251,176.65
GASTOS	\$ 1,253,601.78
SANCIONES	\$ 8,579,638.05
* CONDONACIONES	\$ 111,352.50
Total	\$ 54,260,671.32

* **INCLUYE:** CANCELACIÓN DE SERVICIOS DE TRASLADO DE CRUZ VERDE (174); TOTAL DE CONTRIBUYENTES BENEFICIADOS 178.

**CUENTA PÚBLICA MUNICIPAL 2003
ADMINISTRACION 2003 - 2006**

Tesorería Municipal de Monterrey

Período del 1° de Enero al 31 de Diciembre de 2003

XII.-ANEXOS

**CUENTA PÚBLICA MUNICIPAL 2003
ADMINISTRACION 2003 - 2006**

Tesorería Municipal de Monterrey

Período del 1° de Enero al 31 de Diciembre de 2003

XII.-ANEXOS

**1.- INFORMES FINANCIEROS AL 31 DE DICIEMBRE DE
2003**

MUNICIPIO DE MONTERREY, NUEVO LEON
ESTADO CONDENSADO DE INGRESOS Y EGRESOS
POR EL PERIODO DEL 1° DE ENERO AL
31 DE DICIEMBRE DE 2003
Y DICTAMEN DE LOS AUDITORES INDEPENDIENTES

MUNICIPIO DE MONTERREY, NUEVO LEON

Estado Condensado de Ingresos y Egresos

**Por el período del 1° de enero al
31 de diciembre de 2003**

C o n t e n i d o

Dictamen de los auditores independientes.

Estado financiero auditado:

Estado condensado de ingresos y egresos

Notas al estado condensado de ingresos y egresos

**Al R. Ayuntamiento del Municipio
de Monterrey, N. L.**

Hemos examinado el estado condensado de ingresos y egresos del Municipio de Monterrey, N.L., por el período comprendido del 1° de enero al 31 de diciembre de 2003. Dicho estado es responsabilidad de la Administración del Municipio. Nuestra responsabilidad consiste en expresar una opinión sobre el mismo con base en nuestra auditoría.

Nuestro examen fue realizado de acuerdo con las normas de auditoría generalmente aceptadas, las cuales requieren que la auditoría sea planeada y realizada de tal manera que permita obtener una seguridad razonable de que dicho estado no contiene errores importantes, y de que está preparado de acuerdo con las prácticas de contabilidad aplicables a este tipo de entidad gubernamental. La auditoría consiste en el examen, con base en pruebas selectivas, de la evidencia que soporta las cifras y revelaciones del estado condensado de ingresos y egresos; así mismo, incluye la evaluación de las bases contables utilizadas y de la presentación de dicho estado. Consideramos que nuestro examen proporciona una base razonable para sustentar nuestra opinión.

Según se indica en la Nota 2 a dicho estado, de acuerdo a las prácticas contables aplicables a entidades gubernamentales, ha sido política del Municipio preparar su información financiera sobre la base de efectivo cobrado o pagado, por lo que con excepción de ciertas partidas menores, los ingresos y egresos se reconocen cuando se cobran o pagan y no cuando se devengan o realizan (Ver Nota 7).

En nuestra opinión, el estado condensado de ingresos y egresos que se acompaña presenta razonablemente, en todos los aspectos importantes, el movimiento de fondos del Municipio de Monterrey, N.L., por el período del 1° de enero al 31 de diciembre de 2003, de acuerdo a la política contable descrita en la Nota 2 a dicho estado.

La información complementaria que aparece en el estado condensado de ingresos y egresos que se acompaña, en las columnas de pronóstico y presupuesto, se presenta únicamente para fines comparativos y no se considera indispensable para la interpretación de los movimientos de fondos del Municipio de Monterrey, N. L. Esta información se presenta conforme a lo indicado en la Nota 5 del estado condensado de ingresos y egresos y no fue sujeta a examen alguno de nuestra parte.

CASTILLO MIRANDA Y CIA., S.C.
Contadores Públicos



C.P.C. Juan Demetrio Castillo Galindo

Garza García, N. L.
19 de Enero de 2004.

MUNICIPIO DE MONTERREY, NUEVO LEÓN
TESORERIA MUNICIPAL
ESTADO CONDENSADO DE INGRESOS Y EGRESOS
POR EL PERIODO DEL 1° DE ENERO AL 31 DE DICIEMBRE DE 2003
(MILES DE PESOS)

<u>INGRESOS</u>	<u>REAL</u>	<u>PRONOSTICO</u>	<u>EGRESOS</u>	<u>REAL</u>	<u>PRESUPUESTO</u>
IMPUESTOS:			SERVICIOS PÚBLICOS GENERALES:		
Predial	\$ 328,161	\$ 303,508	Limpia municipal	\$ 189,111	\$ 189,141
Adquisiciones de inmuebles	164,890	125,873	Alumbrado público	111,460	111,462
Diversos y espectáculos públicos	9,137	9,087	Ornato y forestación	53,160	53,161
Sorteos y juegos	398	488	Mantenimiento de vías públicas	96,189	96,269
	<u>502,584</u>	<u>438,966</u>		<u>449,920</u>	<u>450,033</u>
DERECHOS:			DESARROLLO URBANO Y ECOLOGÍA:		
Cooperación para obras públicas	1,755	-	Desarrollo urbano	19,292	19,305
Servicios públicos	12,595	11,778	Ecología	5,811	5,812
Construcciones y urbanizaciones	33,092	24,070		<u>25,103</u>	<u>25,117</u>
Certificaciones, autorizaciones, constancias y registros	23,013	14,304	SERVICIOS PÚBLICOS SECTORIAL:		
Inscripciones y referendos	28,891	20,899	Rastro municipal	13,578	13,582
Revisión e inspección	20,433	21,990	Recreación, cultura y deportes	133,534	133,643
Ocupación de la vía pública	53,347	51,447	Promoción municipal	42,034	42,044
	<u>171,126</u>	<u>144,288</u>		<u>189,146</u>	<u>189,269</u>
PRODUCTOS:			SERVICIOS DE SEGURIDAD PUBLICA Y BUEN GOBIERNO:		
Enajenación de bienes	87,607	14,321	Vialidad y tránsito	137,717	137,734
Arrendamiento y/o explotación de bienes	38,767	57,064	Seguridad pública municipal	167,943	168,017
Productos financieros	9,080	7,897	Inspectores municipales	46,500	46,577
Diversos	39,587	40,659		<u>352,160</u>	<u>352,328</u>
	<u>175,021</u>	<u>119,941</u>	EXTENSIÓN Y ASISTENCIA COMUNITARIA:		
APROVECHAMIENTOS:			Asistencia médica	133,572	137,956
Multas, recargos y gastos de ejecución	181,500	212,645	Centros cívicos y de desarrollo	10,119	10,120
Donativos	3,898	5,000	Desarrollo integral de la familia	17,953	17,994
Daños a bienes municipales	3,106	3,000	Asistencia comunitaria	58,109	58,118
	<u>188,304</u>	<u>220,645</u>		<u>219,753</u>	<u>224,188</u>
SUMA DE INGRESOS DE OPERACIÓN	<u>1,037,035</u>	<u>923,840</u>	PREVISIÓN SOCIAL:		
PARTICIPACIONES (Nota 4):			Previsión social	147,182	147,185
Impuestos compartidos y participaciones federales por coordinación fiscal	525,078	477,955	Subsidios a centros asistenciales	21,670	21,671
Tenencia o uso de vehículos	64,775	77,380		<u>168,852</u>	<u>168,856</u>
Fondo de fomento municipal	43,332	37,882	ADMINISTRACIÓN:		
Control vehicular	11,543	13,107	Administración de la función pública	39,132	39,130
Impuesto sobre automóviles nuevos	18,922	24,008	Administración hacendaria	75,210	75,252
	<u>663,650</u>	<u>630,132</u>	Administración de servicios	57,283	57,318
SUMA DE INGRESOS PROPIOS	<u>1,700,685</u>	<u>1,553,972</u>		<u>171,625</u>	<u>171,700</u>
FONDOS FEDERALES (Nota 4):			SUMAN LOS GASTOS DE OPERACIÓN Y ADMINISTRACION	<u>1,576,559</u>	<u>1,581,491</u>
Infraestructura social 2003	34,805	34,293	INVERSIONES:		
Fortalecimiento municipal 2003	262,569	261,585	Inversión en obras públicas (Nota 8)	508,400	508,522
Infraestructura social 2002	590	-	Inversión en bienes de activo fijo	73,216	72,541
Fortalecimiento municipal 2002	2,241	-		<u>581,616</u>	<u>581,063</u>
Infraestructura social 2001	317	-	AMORTIZACIÓN DE LA DEUDA PÚBLICA:		
Fortalecimiento municipal 2001	665	-	Obligaciones financieras (Nota 10)	95,826	95,534
Fortalecimiento municipal 2000	171	-	Adeudos años anteriores	63,901	63,905
	<u>301,358</u>	<u>295,878</u>		<u>159,727</u>	<u>159,439</u>
OTROS INGRESOS:			INFRAESTRUCTURA SOCIAL:		
Otros ingresos	23,850	-	Fondo para ejercicio 2003	27,205	44,699
Descentralización de fondos	121,700	31,145	Fondo para ejercicio 2002	13,728	-
Financiamientos recibidos (Nota 9)	184,000	186,452	Fondo para ejercicio 2001	3,766	-
	<u>329,550</u>	<u>217,597</u>		<u>44,699</u>	<u>44,699</u>
SUMAN LOS INGRESOS TOTALES	<u>2,331,593</u>	<u>\$ 2,067,447</u>	OTROS EGRESOS:		
EXISTENCIAS AL INICIAR EL PERIODO:			Aportaciones al Fideicomiso Fidevalle (Nota 11)	28,563	28,565
Caja, bancos y valores	160,273	-	Aportaciones al Fideicomiso El Huajuco (Nota 11)	2,345	2,350
Cuentas por cobrar y deudores	13,482	-	Otros egresos	23,684	23,516
Acreedores por retención	(11,284)	-	Emisión de bonos (Nota 11)	1,170	1,175
Anticipo de participaciones	(42,342)	-	Gastos de transición	4,412	4,420
	<u>120,129</u>	<u>-</u>		<u>60,174</u>	<u>60,026</u>
TOTAL DE INGRESOS Y EXISTENCIAS INICIALES	<u>\$ 2,451,722</u>	<u>\$ 2,067,447</u>	SUMAN LOS EGRESOS TOTALES	<u>2,422,775</u>	<u>2,426,718</u>
EXISTENCIAS AL FINALIZAR EL PERIODO:			Existencias al finalizar el periodo:		
Caja, bancos y valores (Nota 3)	140,333	-	Caja, bancos y valores (Nota 3)	140,333	-
Cuentas por cobrar y deudores (Nota 7)	16,482	-	Cuentas por cobrar y deudores (Nota 7)	16,482	-
Acreedores por retención (Nota 7)	(18,855)	-	Acreedores por retención (Nota 7)	(18,855)	-
Anticipo de participaciones	(109,013)	-	Anticipo de participaciones	(109,013)	-
	<u>28,947</u>	<u>-</u>	TOTAL DE EGRESOS Y EXISTENCIAS FINALES	<u>\$ 2,451,722</u>	<u>\$ 2,426,718</u>

LAS NOTAS ADJUNTAS SON PARTE INTEGRANTE DE ESTE ESTADO.

C. TESORERO MUNICIPAL
C. ANASTACIO VILLARREAL ARREOLA

C. SINDICO PRIMERO
LIC. RICARDO CANTU GARZA

C. PRESIDENTE MUNICIPAL
C. JESUS RICARDO CANAVATI TAFICH

MUNICIPIO DE MONTERREY, N. L.

Notas al Estado Condensado de Ingresos y Egresos

Por el período del 1° de enero al 31 de diciembre de 2003

(Miles de pesos)

1.- Entorno legal.

El municipio es una Entidad sujeta a las disposiciones de las siguientes leyes:

- Constitución Política de los Estados Unidos Mexicanos.
- Orgánica de la Administración Pública Municipal.
- De Hacienda Municipal del Estado de Nuevo León.
- De la Contaduría Mayor de Hacienda del Estado de Nuevo León.
- De Ingresos de los Municipios del Estado de Nuevo León.

2.- Política contable.

De acuerdo a las prácticas de contabilidad aplicables a este tipo de entidades gubernamentales, las operaciones efectuadas por la Administración del Municipio se registran en base al método de efectivo, que implica reconocer los ingresos y egresos hasta el momento en que se cobran o pagan y no cuando se devengan o realizan, excepto por algunas partidas menores registradas como cuentas por cobrar y por pagar (Ver Nota 7).

3.- Efectivo e inversiones.

Se integra como sigue:

Caja	\$ 1,328
Bancos	7,839
Inversiones temporales	<u>131,166</u>
	<u>\$ 140,333</u>

Las inversiones temporales están representadas básicamente por inversiones en mesa de dinero, las cuales generan intereses a tasas de mercado.

4.- Participaciones provenientes de la Coordinación Fiscal.

El Municipio recibe participaciones de la Federación, a través del Estado, conforme a los términos de la Ley Federal de Coordinación Fiscal y a la distribución establecida en el Artículo 4° de la Ley de Egresos del Estado de Nuevo León, sobre el Fondo General de Participaciones, Impuesto sobre Tenencia o Uso de Vehículos y sobre el Fondo de Fomento Municipal. Así mismo, recibe participaciones provenientes del Gobierno del Estado de Nuevo León por concepto de Derechos de Control Vehicular.

Para 2003, con fundamento en los Artículos 3 y 11 del Presupuesto de Egresos de la Federación, el Municipio recibe Fondos Federales del Ramo 33, relativos al Fondo de Aportaciones para el Fortalecimiento de los Municipios y al Fondo para la Infraestructura Social Municipal. Dichos fondos deben controlarse específicamente, identificar claramente su destino y no podrán gravarse ni afectarse en garantía.

5.- Pronóstico de ingresos y presupuesto de egresos.

El 27 de diciembre de 2002, fue autorizado por el H. Congreso del Estado y publicado en el Periódico Oficial número 159, Decreto 297, el Presupuesto de Ingresos para el Municipio de Monterrey, N. L. para el ejercicio 2003, el cual establece un presupuesto total de \$2,067,447, que incluye los Fondos del Ramo 33 y además, los ingresos por financiamiento por un importe de \$186,452.

El 20 de diciembre de 2002, fue aprobado por el R. Ayuntamiento el presupuesto de egresos para el ejercicio 2003, por un monto de \$1,864,524, el cual incluye la cantidad de \$65,000 que corresponde a compromisos del año anterior.

El 15 de enero de 2003, fue aprobada por el R. Ayuntamiento del Municipio, una modificación al Presupuesto de Egresos para ser ejercido durante el año por un monto de \$16,471, quedando un presupuesto total de egresos para el año de \$1,880,995.

El 28 de mayo de 2003, fue aprobado por el R. Ayuntamiento del Municipio, una modificación al Presupuesto de Egresos para ser ejercido durante el año por un monto de \$210,136, quedando un presupuesto total de egresos para el año de \$2,091,131.

El 24 de septiembre de 2003, fue aprobado por el R. Ayuntamiento del Municipio, una modificación al Presupuesto de Egresos para ser ejercido durante el año por un monto de \$195,583, quedando un presupuesto total de egresos para el año de \$2,286,714.

El 24 de diciembre de 2003, fue aprobado por el R. Ayuntamiento del Municipio, una modificación al Presupuesto de Egresos para ser ejercido durante el año por un monto de \$140,004, quedando un presupuesto total de egresos para el año de \$2,426,718.

6.- Control de egresos.

La Administración del Municipio ha establecido mecanismos que le permiten asegurarse, en forma razonable, del cumplimiento de las disposiciones normativas que al respecto se indican en la "Ley de Adquisiciones, Enajenaciones, Arrendamientos y Prestación de Servicios para la Administración Pública del Estado de Nuevo León", la "Ley de Obras Públicas para el Estado y Municipios de Nuevo León", el "Reglamento de Adquisiciones, Arrendamientos y Prestación de Servicios Relacionados con Bienes Muebles e Inmuebles para la Administración Pública del Municipio de Monterrey, N.L.", así como en los "Manuales de Políticas y Procedimientos" establecidos por la propia administración para tal efecto.

7.- Cuentas por cobrar, deudores y acreedores por retenciones.

Las cuentas por cobrar, deudores y acreedores por retenciones que se presentan en el Estado Condensado de Ingresos y Egresos, corresponden a cuentas por cobrar o pagar, por concepto de deudores diversos, anticipos a proveedores de bienes y servicios y acreedores por retenciones.

Si bien es cierto que lo anterior, significan una excepción al método del registro contable en base a efectivo; estas excepciones no pueden considerarse como una irregularidad en virtud de que su función es la de facilitar la interpretación de su información financiera; además de carecer de importancia relativa en relación al total de ingresos y egresos del Municipio.

8.- Obra pública.

a).- Las partidas que integran la obra pública se aplicaron en los siguientes conceptos:

Con recursos propios:

Rehabilitación y restauración de parques y plazas	\$ 19,153
Pavimentación y rehabilitación de avenidas	23,389
Construcción y remodelación de oficinas municipales	9,341
Introducción de agua potable	4,271
Obras de construcción de complejos viales y otras inversiones de obra pública	201,102
Educación contiguo	452
Infraestructura deportiva	595
Otras	<u>24,680</u>
	<u>282,983</u>

Con emisión de bonos:

Obras de construcción de complejos viales y otras inversiones de obra pública	<u>146,637</u>
---	----------------

Con otros recursos:

Fortalecimiento municipal 2003	2
Fortalecimiento municipal 2002	55,079
Fortalecimiento municipal 2001	21,405
Fortalecimiento municipal 2000	<u>2,294</u>
	<u>78,780</u>

Total \$ 508,400

- b).- En el desarrollo de algunas obras, la Administración Municipal consideró individualmente una serie de proyectos en función a las diversas especialidades que se requerían para su ejecución, así como otros factores de costo y tiempo, a fin de lograr la mayor eficiencia y eficacia en las mismas. Adicionalmente, existen proyectos que han sido realizados por etapas de acuerdo a las necesidades e imponderables observados durante su ejecución o ampliación de acuerdo a la petición de los vecinos o de la propia comunidad en general.

Asimismo, la Administración cuenta con mecanismos que le permiten asegurarse en forma razonable de utilizar costos de mercado en el pago de la mano de obra y materiales.

9.- Financiamiento.

- a).- El 2 de octubre de 2003 el Municipio celebró un contrato de apertura de crédito simple y constitución de garantía con el Banco Nacional de Obras y Servicios Públicos, Sociedad Nacional de Crédito (BANOBRAS, S.N.C.) por la cantidad de \$114,000, el cual se aplicó en el pago de la obra del Puente Atirantado. El crédito tiene una vigencia de 10 años y se encuentra garantizado con el 50% de las participaciones federales del Municipio; causará intereses sobre saldos insolutos a una tasa igual al resultado de multiplicar la Tasa de Interés Interbancaria de Equilibrio (TIIE) a plazo de 28 días por un factor de 1.108 en el entendido de que la tasa de interés en ningún caso será inferior de TIIE más 1.62 puntos porcentuales, ni mayor de TIIE más 9.69 puntos porcentuales. El plazo máximo del crédito será hasta de 120 meses a partir del 29 de diciembre de 2003, con un periodo de gracia de 6 meses para iniciar el pago del capital, al concluir el periodo de gracia el adeudo se cubrirá en 113 meses, mediante abonos mensuales, iguales y consecutivos de capital más intereses. El crédito fue aprobado por el R. Ayuntamiento del Municipio el 05 de Septiembre de 2003.

Al 31 de diciembre de 2003, el saldo por pagar es de \$114,051.

- b).- El 10 de diciembre de 2003 el Municipio celebró un contrato de apertura de crédito simple con el Banco Mercantil del Norte, Sociedad Anónima (BANORTE, S.A.) por la cantidad de \$70,000. El crédito tiene una vigencia de un año y veintiún días; causando intereses sobre saldos insolutos a una tasa anual que resulte de sumar 2 puntos porcentuales a la Tasa de Interés Interbancaria de Equilibrio (TIIE) a plazo de 28 días. El pago del crédito se efectuará de acuerdo con el siguiente calendario de amortizaciones:

30 de junio de 2004	\$ 24,500
30 de noviembre de 2004	31,500
31 de diciembre de 2004	<u>14,000</u>
	<u>\$ 70,000</u>

El crédito fue aprobado por el R. Ayuntamiento del Municipio el 10 de diciembre de 2003.

- c).- El 30 de agosto de 2002 el Municipio de Monterrey colocó en la Bolsa Mexicana de Valores una Oferta Pública de 1,680,000 Certificados Bursátiles con valor nominal de 100 pesos cada uno, con vigencia de 5 años y garantizados con el 50% de las participaciones del Municipio. Los certificados causarán intereses a una tasa de interés equivalente a la tasa de rendimiento de los Certificados de la Tesorería (CETES) a plazo de 182 días más 0.90 puntos porcentuales, pagaderos semestralmente. Los certificados serán amortizados mediante 5 pagos consecutivos semestrales a partir del 30 de agosto de 2005. La colocación de los certificados bursátiles fue aprobado por mayoría en sesión extraordinaria de cabildo celebrada el 18 de enero de 2002.

Al 31 de diciembre de 2003, el saldo por pagar es de \$123,200.

- d).- Al 31 de diciembre de 2003 existen en la Tesorería Municipal pasivos corrientes a favor de proveedores y por avances de obra presentados por contratistas y aprobados por el Municipio por \$30,766, los cuales de acuerdo a la política explicada en la Nota 2, serán reconocidos como un egreso al momento de su pago.
- e).- Al 31 de diciembre de 2003 el saldo por pagar a BANOBRAS, S.N.C., incluyendo intereses, se integra como sigue:

<u>Programa</u>	<u>Saldo</u>	<u>Fecha de vencimiento</u>
A.P.A.Z.U.	\$ 3,614	Mayo 2007
Avenida Metalúrgicos	5,314	Mayo 2005
Proyecto S.I.N.T.R.A.M.	31,714	Febrero 2008
Avenida Ruiz Cortines	66,073	Febrero 2007
	<hr/>	
	106,715	
Equipo de transporte para área de servicios públicos municipales	6,817	Junio 2004
	<hr/>	
Total	<u>\$ 113,532</u>	

Los créditos anteriores se encuentran garantizados con las participaciones federales y generan intereses diarios a tasas del mercado.

10.- Obligaciones financieras.

Dentro de este renglón se incluyen pagos de capital a BANOBRAS, S.N.C. por un monto de \$32,780.

11.- Otros egresos.


Por sugerencia de la Contaduría Mayor de Hacienda del Estado de Nuevo León, el municipio presenta en este rubro del estado condensado, los pagos referentes al impuesto predial y al impuesto sobre aumento de valor y mejoría específica de la propiedad recaudado por la administración municipal y entregado al Fideicomiso Fidevalle de acuerdo al considerando V del Addendum firmado el 14 de febrero de 1997. El monto pagado hasta el 31 de diciembre de 2003 es por \$28,563.

El 22 de marzo de 2001 el Municipio celebró un contrato de Fideicomiso con Banca Afirme, S.A., para la ejecución del Desarrollo Urbano "El Huajuco". El Municipio entregó la cantidad de \$1,500, con lo cual constituye el patrimonio inicial del Fideicomiso, el Municipio funge como Fideicomitente y Fideicomisario. La fiduciaria (Banca Afirme, S.A.) invertirá los recursos en numerario, que integran el patrimonio, únicamente en Valores Gubernamentales (Cetes, Bondes, etc.), que se obtengan de donativos, aportaciones voluntarias de predios colindantes con el Desarrollo Urbano, recursos resultantes de la recaudación de Impuesto sobre Mejoría Específica, así como aportaciones Estatales o Federales, conforme a las instrucciones que por escrito le remita el Comité Técnico. El Municipio aportó al Fideicomiso la cantidad de \$1,000 en el mes de enero de 2003.

El 23 de agosto de 2002 el Municipio celebró un contrato de Fideicomiso con Banco Nacional de México, S.A., para la administración y pago de capital y financiamientos derivados de la emisión de deuda. El Municipio entregó la cantidad de \$5, con lo cual constituye la aportación inicial del Fideicomiso, el Municipio funge como Fideicomitente y Fideicomisario. El fiduciario recibirá de la Secretaría de Finanzas y Tesorería General del Estado de Nuevo León el 50% de las participaciones que corresponden al Municipio de Monterrey. El fiduciario tiene la obligación de crear y mantener de manera independiente y sin que las cantidades transferidas en ellas se puedan confundir de forma alguna, la Cuenta concentradora, los Fondos de reserva, los Fondos de pago de Capital y los Fondos de Pago de Intereses que correspondan a cada Financiamiento y en caso de haber excedentes de efectivo debe regresarlos al Municipio dentro de los dos días siguientes.

12.- Compromisos.


Se tiene un pasivo por concepto de aguinaldo devengado en el período por aproximadamente \$28,690, el cual será pagado en el mes de febrero del 2004.



C. Presidente Municipal
c. Jesús Ricardo Canavati Tafich



C. Tesorero Municipal
C. Anastacio Villarreal Arreola



C. Síndico Primero
Lic. Ricardo Cantú Garza

CUENTA D E S C R I P C I O N	SALDO ANTERIOR	MOVIMIENTOS DEL MES	SALDO	SALDO ACUMULADO
		CARGOS	CREDITOS	
101 FONDOS FIJOS	1,062,768.50	405,000.00	140,000.00	265,000.00
102 INVERSIONES EN VALORES	151,060,385.84	213,006,376.48	232,900,370.92	-19,893,994.44
103 BANCOS CUENTAS DE CHEQUES	18,301,683.44	773,940,144.91	784,403,162.68	-10,463,017.77
104 GASTOS POR COMPROBAR	3,684,548.23	3,568,203.61	413,741.30	3,154,462.31
106 DEUDORES DIVERSOS	436,473.04	405,500.29	60,889.67	344,610.62
107 ACREDORES DIVERSOS	-13,947,920.27	24,109,343.56	138,029,156.37	-113,919,812.81
108 DEPOSITOS EN GARANTIA	8,861,394.35	0.00	0.00	8,861,394.35
113 OBRA PUBLICA	278,013,087.47	127,149,076.00	221,143.63	126,927,932.37
114 ACTIVO FIJO	69,503,981.92	3,712,385.35	0.00	3,712,385.35
115 OBRAS POR COOPERACION	0.00	0.00	0.00	0.00
116 INVERSION DE A?OS ANTERIORES	2,649,453,858.41	0.00	0.00	2,649,453,858.41
117 INTERES FINANCIEROS	26,533,581.76	2,912,570.58	0.00	2,912,570.58
118 INFRAESTRUCTURA SOCIAL (GAS)	5,438,064.26	0.00	0.00	5,438,064.26
119 INFRAESTRUCTURA SOCIAL (O.PUB)	37,678,945.75	1,581,682.18	0.00	1,581,682.18
120 FORTALECIMIENTO MPAL (O.PUBL)	78,572,238.22	207,708.99	0.00	207,708.99
200 OTROS EGRESOS	51,604,211.48	689,960.48	47,325.34	642,635.14
201 FIDEICOMISO CAYON DEL HUAJUICO	2,344,643.32	0.00	0.00	2,344,643.32
202 EMISION DE BONOS	1,087,401.03	82,909.25	0.00	82,909.25
203 GASTOS DE TRANSICION	3,905,655.59	542,826.39	36,570.00	506,256.39
300 CABILDO	25,754,549.10	2,425,658.41	15,263.17	2,410,395.24
301 ALCALDIA	34,677,418.94	6,105,938.21	0.00	6,105,938.21
302 SECRETARIA DEL AYUNTAMIENT	81,778,704.32	12,669,259.45	139,786.41	12,529,473.04
303 TESORERIA MUNICIPAL	65,636,043.39	9,582,332.35	7,935.14	9,574,397.21
306 SECRETARIA DE LA CONTRALO	8,858,975.37	1,096,861.82	0.00	1,096,861.82
307 SECRETARIA DE OBRAS PUBLI	21,296,252.62	3,445,776.78	63,375.02	3,382,401.76
308 SRIA DESARROLLO URBANO Y ECOL	22,160,723.22	3,072,083.01	130,133.79	2,941,949.22
309 SECRETARIA DE DESARROLLO	123,429,466.14	16,949,793.56	17,649.31	16,932,144.25
310 SECRETARIA DE SERVICIOS P	197,795,771.99	23,897,448.03	0.00	23,897,448.03
311 SECRETARIA DE ADMINISTRAC	147,704,688.77	20,156,010.87	34,809.59	20,121,201.28
312 SECRETARIA DE VIALIDAD Y	118,727,910.03	18,997,926.17	9,016.06	18,988,910.11
313 PREVISION SOCIAL	146,764,520.78	22,087,496.78	448.00	22,087,048.78
314 SRIA. DE POLICIA PREVENTIVA M	145,344,494.94	22,663,018.95	65,055.98	22,597,962.97
320 SERVICIOS PUBLICOS NORTE	47,278,789.16	5,962,200.84	0.00	5,962,200.84
321 SERVICIOS PUBLICOS SUR	53,350,237.07	6,799,663.86	1,904.25	6,797,759.61
322 SERVICIOS PUBLICOS PONIEN	41,597,171.21	5,351,064.07	0.00	5,351,064.07
323 SERVICIOS PUBLICOS CENTRO	59,442,832.87	8,448,930.79	2,577.49	8,446,353.30
324 DELEGACION NORTE	0.00	0.00	0.00	0.00
328 SRIA. DE EDUCACION, CULTURA Y	62,635,228.62	7,845,443.20	65,026.91	7,780,416.29
340 ADEUDOS ADMINISTRACION ANTERI	63,900,921.13	0.00	0.00	63,900,921.13
401 IMPUESTOS	-476,302,181.18	117,272.57	26,399,579.90	-26,282,307.33
402 D E R E C H O S	-161,058,431.90	1,516.74	10,068,946.11	-10,067,429.37
403 PRODUCTOS	-168,716,056.69	325.43	6,305,550.62	-6,305,225.19
404 APROVECHAMIENTOS	-176,566,033.14	2,035.08	11,739,874.94	-11,737,839.86
405 PARTICIPACIONES	-733,461,045.58	8,185,264.00	60,073,732.00	-51,888,468.00
406 OBRAS POR COOPERACION DE VECI	-230,266.87	0.00	4,900.00	-4,900.00
407 OTROS INGRESOS	-23,295,849.32	297,320.46	616,538.81	-319,218.35
408 INFRAESTRUCTURA SOCIAL	-35,658,527.65	28.03	54,514.47	-54,486.44
409 FORTALECIMIENTO MUNICIPAL	-243,707,353.95	17.46	21,937,119.86	-21,937,102.40
500 DOCUMENTOS POR PAGAR	-230,195,319.17	2,731,722.75	70,000,000.00	-67,268,277.25
501 EMISION DE BONOS	-126,000,000.00	2,800,000.00	0.00	2,800,000.00
600 REMANENTE DE A?OS ANTERIORES	-2,466,538,636.56	0.00	0.00	-2,466,538,636.56
T O T A L E S	4,855,677,622.28	1,364,006,097.74	1,364,006,097.74	340,142,079.21
	-4,855,677,622.28			-340,142,079.21

MUNICIPIO DE LA CIUDAD DE MONTERREY, NUEVO LEÓN
TESORERÍA MUNICIPAL
EJERCICIO FISCAL 2003
INGRESOS REALES
(En miles de pesos)

	Enero	Febrero	Marzo	Abril	Mayo	Junio	Julio	Agosto	Septiembre	Octubre	Noviembre	Diciembre	Total
IMPUESTOS													
Predial	202,562	34,901	14,984	7,551	9,222	6,319	8,889	5,894	7,333	14,083	5,075	11,348	328,161
Adquisición de Inmuebles	17,534	12,337	9,403	8,378	13,339	15,563	22,668	10,641	12,555	17,360	10,989	14,123	164,890
Diversiones y Espectáculos Públicos	560	865	654	949	1,273	631	686	719	573	759	683	785	9,137
Sorteos y Juegos	76	58	5	14	52	25	26	69		10	35	26	396
	220,732	48,161	25,046	16,892	23,886	22,538	32,269	17,323	20,461	32,212	16,782	26,282	502,584
DERECHOS													
Cooperación para Obras Públicas	146	102	103	44	70	89	199	108	107	125	104	558	1,755
Servicios Públicos	1,044	1,010	967	957	1,133	980	1,068	1,039	1,055	1,068	1,056	1,218	12,595
Construcciones y Urbanizaciones	1,544	1,304	1,172	3,757	2,632	2,482	2,520	4,251	1,917	9,424	822	1,267	33,092
Certificaciones, Autorizaciones, Constancias y Registros	2,095	1,148	3,556	1,940	1,834	1,594	1,836	2,103	1,526	3,955	516	910	23,013
Inscripciones y Refrendos	1,685	1,803	7,576	1,834	876	1,056	5,832	975	1,954	2,337	217	746	26,891
Revisión e Inspección	1,853	1,477	1,619	1,507	1,615	1,853	2,208	1,914	1,585	1,532	1,628	1,642	20,433
Ocupación en la Vía Pública	6,388	4,606	5,524	3,891	5,701	4,431	4,099	3,493	3,866	4,074	3,548	3,726	53,347
	14,755	11,450	20,517	13,930	13,861	12,485	17,762	13,883	12,010	22,515	7,891	10,067	171,126
PRODUCTOS													
Enajenación de Bienes	196	229	8,435	385	275	34,903	5,735	3,247	20,232	13,572	210	188	87,607
Arrendamiento y/o Explotación de Bienes	3,363	2,884	4,485	4,468	3,597	4,567	3,625	3,416	2,047	2,226	1,577	2,512	38,767
Productos Financieros	624	1,190	2,170	985	715	628	415	286	1,177	286	140	444	9,060
Diversos	2,646	3,155	2,548	2,988	2,607	2,630	2,754	5,911	4,476	3,899	2,812	3,161	39,587
	6,829	7,458	17,638	8,826	7,194	42,728	12,529	12,860	27,932	19,983	4,739	6,305	175,021
APROVECHAMIENTOS													
Multas, Recargos y Gtos. Ejecución	19,600	25,281	25,195	7,746	29,357	17,697	12,549	8,844	8,413	10,424	5,114	11,280	181,500
Donativos	273	121	711	484	663	132	249	87	445	226	2	305	3,698
Daños a Bienes Municipales	170	277	197	197	241	302	261	497	305	268	238	153	3,106
	20,043	25,679	26,103	8,427	30,261	18,131	13,059	9,428	9,163	10,918	5,354	11,738	188,304
SUMAN LOS INGRESOS PROPIOS:	262,359	92,748	89,304	48,075	75,202	95,882	75,619	53,494	69,566	85,628	34,766	54,392	1,037,035

MUNICIPIO DE LA CIUDAD DE MONTERREY, NUEVO LEÓN
TESORERÍA MUNICIPAL
EJERCICIO FISCAL 2003
INGRESOS REALES
(En miles de pesos)

	Enero	Febrero	Marzo	Abril	Mayo	Junio	Julio	Agosto	Septiembre	Octubre	Noviembre	Diciembre	Total
PARTICIPACIONES													
Impuestos Compartidos .Federales por													
Coordinación Fiscal	42,595	56,749	38,154	50,025	47,973	42,274	44,942	42,768	40,560	36,070	41,288	41,680	525,078
Tenencia o uso de Vehiculos	987	12,635	10,816	12,768	9,982	5,477	3,647	2,217	1,727	1,600	1,463	1,456	64,775
Fondo de Fomento Municipal		3,333	3,839	2,758	3,631	5,231	3,616	3,704	3,493	3,400	3,551	6,776	43,332
Control Vehicular	162	2,814	2,362	2,063	1,738	710	450	316	266	245	226	191	11,543
Impuestos Sobre Autos Nuevos	1,636	2,237	1,753	1,599	1,432	1,452	1,498	1,431	1,383	1,438	1,277	1,786	18,922
	45,380	77,768	56,924	69,213	64,756	55,144	54,153	50,436	47,429	42,753	47,805	51,889	663,650
FONDOS FEDERALES													
Infraestructura Social	3,591	3,612	3,634	3,597	3,548	3,643	3,524	3,504	47	3,474	3,485	54	35,713
Fortalecimiento Municipal	22,388	22,464	22,465	22,307	22,136	22,084	22,015	21,984	79	22,004	43,781	21,938	265,645
	25,979	26,076	26,099	25,904	25,684	25,727	25,539	25,488	126	25,478	47,266	21,992	301,358
OTROS INGRESOS													
Otros Ingresos	2,485	31,399	21,533	20,238	25,267	2,616	4,013	1,257	28,727	2,232	5,459	324	145,550
Financiamiento Recibido											114,000	70,000	184,000
	2,485	31,399	21,533	20,238	25,267	2,616	4,013	1,257	28,727	2,232	119,459	70,324	329,550
SUMAN LOS INGRESOS TOTALES:	336,203	227,991	193,860	163,430	190,909	179,369	159,324	130,675	145,848	156,091	249,296	198,597	2,331,593

MUNICIPIO DE LA CIUDAD DE MONTERREY, NUEVO LEÓN
TESORERÍA MUNICIPAL
EJERCICIO FISCAL 2003
PRONÓSTICO DE INGRESOS
(En miles de pesos)

	Enero	Febrero	Marzo	Abril	Mayo	Junio	Julio	Agosto	Septiembre	Octubre	Noviembre	Diciembre	Total
IMPUESTOS													
Predial	145,996	62,273	15,664	8,133	9,969	6,306	9,658	9,116	9,116	10,595	9,945	6,737	303,508
Adquisición de Inmuebles	8,399	7,633	8,358	9,049	10,337	10,574	10,495	10,633	10,669	11,856	15,913	11,957	125,873
Diversiones y Espectáculos Públicos	467	439	364	1,683	987	902	699	415	424	793	1,216	708	9,097
Sorteos y Juegos			78	86	26	19	71	38	79	36	7	48	488
	154,862	70,345	24,464	18,951	21,319	17,801	20,923	20,202	20,288	23,280	27,081	19,450	438,966
DERECHOS													
Cooperación para Obras Públicas													0
Servicios Públicos	1,009	919	893	1,039	975	967	1,056	1,063	925	970	972	990	11,778
Construcciones y Urbanizaciones	1,186	1,277	996	895	5,362	2,045	2,717	1,764	1,674	1,039	2,820	2,295	24,070
Certificaciones, Autorizaciones, Constancias y Registros	599	939	950	1,011	1,139	934	916	1,035	1,272	3,292	845	1,372	14,304
Inscripciones y Refrendos	975	1,009	7,491	3,148	905	1,176	1,198	1,008	2,214	601	548	426	20,699
Revisión e Inspección	1,892	2,108	1,451	1,626	1,815	1,593	2,194	2,020	1,638	2,215	1,878	1,560	21,990
Ocupación en la Vía Pública	7,141	5,095	4,174	4,631	3,887	3,467	3,976	3,527	3,290	4,845	4,140	3,274	51,447
	12,802	11,347	15,955	12,350	14,083	10,182	12,057	10,417	11,013	12,962	11,203	9,917	144,288
PRODUCTOS													
Enajenación de Bienes	144	93	88	167	180	289	1,044	5,030	5,023	166	103	1,994	14,321
Arrendamiento y/o Explotación de Bienes	4,954	4,759	5,856	10,365	6,802	5,473	7,534	3,057	10,220	-8,556	3,631	2,969	57,064
Productos Financieros	210	632	747	602	645	584	592	391	459	1,956	92	987	7,897
Diversos	79	4,156	2,109	2,649	2,339	2,329	2,366	2,474	2,356	15,593	1,913	2,296	40,659
	5,387	9,640	8,800	13,783	9,966	8,675	11,536	10,952	18,058	9,159	5,739	8,246	119,941
APROVECHAMIENTOS													
Multas, Recargos y Gtos. Ejecución	19,685	22,677	19,843	7,639	36,812	14,307	14,576	8,881	7,030	42,189	8,608	10,398	212,645
Donativos	489	485	540	416	625	388	548	374	419	416	208	92	5,000
Daños a Bienes Municipales	150	383	283	448	176	223	236	147	277	156	326	195	3,000
	20,324	23,545	20,666	8,503	37,613	14,918	15,360	9,402	7,726	42,761	9,142	10,685	220,645
SUMAN LOS INGRESOS PROPIOS:	193,375	114,877	69,885	53,587	82,981	51,576	59,876	50,973	57,085	88,162	53,165	48,298	923,840

MUNICIPIO DE LA CIUDAD DE MONTERREY, NUEVO LEÓN
TESORERÍA MUNICIPAL
EJERCICIO FISCAL 2003
PRONÓSTICO DE INGRESOS
(En miles de pesos)

	Enero	Febrero	Marzo	Abril	Mayo	Junio	Julio	Agosto	Septiembre	Octubre	Noviembre	Diciembre	Total
PARTICIPACIONES													
Impuestos Compartidos .Federales por													
Coordinación Fiscal	35,034	49,813	27,397	31,826	47,785	45,923	41,245	42,442	41,432	31,855	42,522	40,681	477,955
Tenencia o uso de Vehiculos	1,458	15,561	14,427	11,565	10,640	5,575	2,756	2,889	5,006	4,786	1,635	1,082	77,380
Fondo de Fomento Municipal		3,145	4,023	2,986	2,908	4,105	2,306	3,188	3,265	3,203	2,153	6,400	37,682
Control Vehicular	181	3,721	2,750	1,817	1,661	708	301	333	626	629	224	156	13,107
Impuestos Sobre Autos Nuevos	2,178	2,986	1,903	1,481	1,633	1,985	1,895	2,024	1,828	2,076	1,598	2,421	24,008
	38,851	75,226	50,500	49,675	64,627	58,296	48,503	50,876	52,157	42,549	48,132	50,740	630,132
FONDOS FEDERALES													
Infraestructura Social	3,429	3,429	3,429	3,429	3,429	3,429	3,429	3,430	3,430	3,430			34,293
Fortalecimiento Municipal	21,798	21,799	21,798	21,799	21,798	21,799	21,799	21,799	21,799	21,799	21,799	21,799	261,585
	25,227	25,228	25,227	25,228	25,227	25,228	25,228	25,229	25,229	25,229	21,799	21,799	295,878
OTROS INGRESOS													
Otros Ingresos	1,000	29,000	1,145										31,145
Financiamiento Recibido				0	0	0	0	0	0	0	114,000	72,452	186,452
	1,000	29,000	1,145	0	0	0	0	0	0	0	114,000	72,452	217,597
SUMAN LOS INGRESOS TOTALES:	258,453	244,331	146,757	128,490	172,835	135,100	133,607	127,078	134,471	155,940	237,096	193,289	2,067,447

MUNICIPIO DE LA CIUDAD DE MONTERREY, NUEVO LEÓN
TESORERÍA MUNICIPAL
EJERCICIO FISCAL 2003
EGRESOS REALES
(En miles de pesos)

	Enero	Febrero	Marzo	Abril	Mayo	Junio	Julio	Agosto	Septiembre	Octubre	Noviembre	Diciembre	Total
SERVICIOS PÚBLICOS GENERALES													
Limpia Municipal	10,280	7,969	21,111	12,710	13,080	12,572	48,975	12,086	14,064	4,605	11,512	20,147	189,111
Alumbrado Público	8,716	9,839	8,596	9,031	8,720	5,143	12,112	8,294	9,765	10,361	9,333	11,550	111,460
Ornato y Forestación	2,775	4,549	3,049	5,017	4,795	3,220	5,612	5,380	5,660	3,762	3,042	6,299	53,160
Mantenimiento en Vías Públicas	5,184	9,166	6,261	9,023	8,275	6,423	10,757	7,398	8,087	7,022	6,134	12,459	96,189
	26,955	31,523	39,017	35,781	34,870	27,358	77,456	33,158	37,576	25,750	30,021	50,455	449,920
DESARROLLO URBANO Y ECOLOGÍA													
Desarrollo Urbano	1,445	1,911	1,327	1,582	1,475	1,435	1,414	1,653	1,425	1,928	1,471	2,226	19,292
Ecología	404	579	415	543	469	389	430	477	486	504	399	716	5,811
	1,849	2,490	1,742	2,125	1,944	1,824	1,844	2,130	1,911	2,432	1,870	2,942	25,103
SERVICIOS PÚBLICOS SECTORIALES													
Rastros Municipales	1,362	1,005	1,135	1,120	975	856	1,612	918	1,187	484	1,431	1,493	13,578
Recreación, Cultura y Deportes	8,018	13,537	9,291	14,368	11,416	10,609	12,636	9,385	10,812	9,659	9,796	14,007	133,534
Promoción Municipal	2,283	4,597	2,593	4,537	4,892	4,311	2,967	2,694	1,506	3,067	2,887	5,700	42,034
	11,663	19,139	13,019	20,025	17,283	15,776	17,215	12,997	13,505	13,210	14,114	21,200	189,146
SERVICIOS DE SEGURIDAD PÚBLICA Y BUEN GOBIERNO													
Vialidad y Tránsito	9,245	13,983	10,115	13,326	10,431	8,847	10,484	9,962	10,915	11,109	10,311	18,989	137,717
Seguridad Pública Municipal	11,727	16,454	12,029	15,093	12,780	12,136	12,520	12,536	12,107	13,897	14,066	22,598	167,943
Inspectores Municipales	4,027	4,292	3,638	3,839	3,472	2,851	3,819	3,271	2,864	3,875	4,181	6,371	46,500
	24,999	34,729	25,782	32,258	26,683	23,834	26,823	25,769	25,886	28,881	28,558	47,958	352,160
EXTENSIÓN Y ASISTENCIA COMUNITARIA													
Asistencia Médica	7,180	14,654	8,857	12,706	12,090	8,672	12,427	9,826	8,831	9,977	12,347	16,005	133,572
Centros Cívicos de Desarrollo	581	1,020	777	1,124	729	613	989	729	810	733	760	1,254	10,119
Desarrollo Integral de la Familia	884	1,661	1,279	1,641	1,319	1,085	1,619	1,132	1,503	1,517	1,328	2,985	17,953
Asistencia Comunitaria	3,639	5,712	4,528	5,446	4,365	3,786	4,113	4,355	4,172	4,466	5,973	7,554	58,109
	12,284	23,047	15,441	20,917	18,503	14,156	19,148	16,042	15,316	16,693	20,408	27,798	219,753
PREVISION SOCIAL													
Previsión Social	9,389	16,206	9,066	15,136	10,225	10,750	13,639	11,311	10,731	10,054	10,637	20,038	147,182
Subsidios a Centros Asistenciales	1,462	1,988	1,840	1,492	2,096	1,614	1,969	1,765	2,062	1,780	1,553	2,049	21,670
	10,851	18,194	10,906	16,628	12,321	12,364	15,608	13,076	12,793	11,834	12,190	22,087	168,852
AMDINISTRACIÓN													
Administración de la Función Pública	2,660	3,864	2,467	2,881	2,585	2,539	2,587	2,671	3,254	5,894	3,315	4,415	39,132
Administración Hacendaria	5,664	7,408	5,743	7,154	5,757	4,719	5,578	5,937	5,715	6,476	5,485	9,574	75,210
Administración de Servicios	3,410	6,982	4,375	6,416	4,409	3,886	3,588	4,262	3,711	4,657	4,395	7,192	57,283
	11,734	18,254	12,585	16,451	12,751	11,144	11,753	12,870	12,680	17,027	13,195	21,181	171,625
Suman los Gastos de Operación y Administración	100,335	147,376	118,492	144,185	124,355	106,456	169,847	116,042	119,667	115,827	120,356	193,621	1,576,559

MUNICIPIO DE LA CIUDAD DE MONTERREY, NUEVO LEÓN
TESORERÍA MUNICIPAL
EJERCICIO FISCAL 2003
EGRESOS REALES
(En miles de pesos)

	Enero	Febrero	Marzo	Abril	Mayo	Junio	Julio	Agosto	Septiembre	Octubre	Noviembre	Diciembre	Total
INVERSIONES													
Inversión en obra Pública	20,112	28,406	27,200	56,202	59,554	41,890	33,764	20,561	36,497	28,360	25,335	130,519	508,400
Inversión en Bienes de Activo Fijo	87	28,838	7,615	3,932	223	2,010	8,679	6,137	8,130	3,826	27	3,712	73,216
	20,199	57,244	34,815	60,134	59,777	43,900	42,443	26,698	44,627	32,186	25,362	134,231	581,616
AMORTIZACION DE LA DEUDA PÚBLICA													
Obligaciones Financieras	8,039	8,266	8,280	8,343	8,034	7,813	7,805	7,708	7,313	7,166	8,615	8,444	95,826
Adeudos Años Anteriores	48,674	15,223		-64	56		5	6		1			63,901
	56,713	23,489	8,280	8,279	8,090	7,813	7,810	7,714	7,313	7,167	8,615	8,444	159,727
INFRAESTRUCTURA SOCIAL													
Obras y Servicios Públicos	110	3,276	2,378	2,204	6,119	4,455	6,393	4,710	10,231	3,241		1,582	44,699
Programas de Estimulos a la Educación													0
	110	3,276	2,378	2,204	6,119	4,455	6,393	4,710	10,231	3,241	0	1,582	44,699
OTROS EGRESOS													
Aportaciones al Fideicomiso FIDEVALLE			10,563		3,000	3,000		6,000	3,000	3,000			28,563
Otros Egresos	3,137	5,404	3,851	2,521	1,731	3,512	844	726	2,533	3,755	2,365	1,232	31,611
	3,137	5,404	14,414	2,521	4,731	6,512	844	6,726	5,533	6,755	2,365	1,232	60,174
SUMAN LOS EGRESOS TOTALES:	180,494	236,789	178,379	217,323	203,072	169,136	227,337	161,890	187,371	165,176	156,698	339,110	2,422,775

MUNICIPIO DE LA CIUDAD DE MONTERREY, NUEVO LEÓN
TESORERÍA MUNICIPAL
EJERCICIO FISCAL 2003
PRESUPUESTO DE EGRESOS
(En miles de pesos)

	Enero	Febrero	Marzo	Abril	Mayo	Junio	Julio	Agosto	Septiembre	Octubre	Noviembre	Diciembre	Total
SERVICIOS PÚBLICOS GENERALES													
Limpia Municipal	10,831	18,709	14,195	11,470	14,021	15,248	19,436	41,075	6,476	10,055	18,088	9,537	189,141
Alumbrado Público	8,719	9,352	10,967	6,103	9,079	8,639	9,005	7,377	7,844	8,260	8,485	17,632	111,462
Ornato y Forestación	4,293	4,917	3,863	4,022	4,221	4,066	4,269	4,748	4,473	3,457	3,617	7,215	53,161
Mantenimiento en Vías Públicas	8,185	9,787	7,721	8,156	8,582	7,937	8,483	9,470	7,707	6,870	7,207	6,164	96,269
	32,028	42,765	36,746	29,751	35,903	35,890	41,193	62,670	26,500	28,642	37,397	40,548	450,033
DESARROLLO URBANO Y ECOLOGÍA													
Desarrollo Urbano	1,412	2,436	1,709	1,253	1,747	1,338	1,308	1,237	1,281	1,305	1,247	3,032	19,305
Ecología	460	713	604	450	468	421	418	410	399	389	391	689	5,812
	1,872	3,149	2,313	1,703	2,215	1,759	1,726	1,647	1,680	1,694	1,638	3,721	25,117
SERVICIOS PÚBLICOS SECTORIALES													
Rastros Municipales	974	911	1,655	1,311	976	937	424	500	2,569	900	1,010	1,415	13,582
Recreación, Cultura y Deportes	11,848	15,402	12,148	13,528	11,083	10,662	9,964	9,254	10,588	9,746	8,224	11,196	133,643
Promoción Municipal	3,434	5,452	3,739	4,120	4,913	2,490	1,405	1,290	4,733	1,129	1,019	8,320	42,044
	16,256	21,765	17,542	18,959	16,972	14,089	11,793	11,044	17,890	11,775	10,253	20,931	189,269
SERVICIOS DE SEGURIDAD PÚBLICA Y BUEN GOBIERNO													
Vialidad y Tránsito	10,641	13,799	11,604	8,923	13,336	9,636	10,316	9,969	9,090	8,797	8,859	22,764	137,734
Seguridad Pública Municipal	11,588	17,477	13,223	13,008	18,259	11,817	12,699	12,215	11,837	8,726	8,020	29,148	168,017
Inspectores Municipales	2,464	4,052	3,764	2,530	8,536	3,073	3,177	3,070	2,198	2,407	2,281	9,025	46,577
	24,693	35,328	28,591	24,461	40,131	24,526	26,192	25,254	23,125	19,930	19,160	60,937	352,328
EXTENSIÓN Y ASITENCIA COMUNITARIA													
Asistencia Médica	11,399	16,262	10,521	7,314	14,428	9,502	8,228	5,868	11,608	6,849	7,536	28,441	137,956
Centros Cívicos de Desarrollo	641	979	729	818	817	635	738	648	1,288	710	1,025	1,092	10,120
Desarrollo Integral de la Familia	1,370	1,850	1,553	1,470	1,055	1,322	1,154	1,414	1,435	1,380	2,500	1,491	17,994
Asistencia Comunitaria	3,617	5,679	4,824	3,419	7,393	3,576	3,707	3,622	3,784	3,614	3,263	11,620	58,118
	17,027	24,770	17,627	13,021	23,693	15,035	13,827	11,552	18,115	12,553	14,324	42,644	224,188
PREVISION SOCIAL													
Previsión Social	9,278	17,040	9,188	11,951	13,260	9,380	12,433	10,275	11,739	9,689	9,188	23,764	147,185
Subsidios a Centros Asistenciales	1,612	1,731	2,071	1,557	1,547	1,530	1,661	1,661	2,628	1,691	1,691	2,291	21,671
	10,890	18,771	11,259	13,508	14,807	10,910	14,094	11,936	14,367	11,380	10,879	26,055	168,856
ADMINISTRACIÓN													
Administración de la Función Pública	2,598	4,663	3,108	2,430	3,141	2,646	2,349	3,556	3,091	4,963	2,436	4,149	39,130
Administración Hacendaria	6,704	8,338	6,560	5,110	6,734	4,989	5,093	5,126	5,948	5,664	5,048	9,938	75,252
Administración de Servicios	4,525	6,030	7,335	6,195	4,247	3,818	3,815	3,846	3,711	4,427	3,415	5,954	57,318
	13,827	19,031	17,003	13,735	14,122	11,453	11,257	12,528	12,750	15,054	10,899	20,041	171,700
Suman los Gastos de Operación y Administración	116,593	165,579	131,081	115,138	147,843	113,662	120,082	136,631	114,427	101,028	104,550	214,877	1,581,491

MUNICIPIO DE LA CIUDAD DE MONTERREY, NUEVO LEÓN
TESORERÍA MUNICIPAL
EJERCICIO FISCAL 2003
PRESUPUESTO DE EGRESOS
(En miles de pesos)

	Enero	Febrero	Marzo	Abril	Mayo	Junio	Julio	Agosto	Septiembre	Octubre	Noviembre	Diciembre	Total
INVERSIONES													
Inversión en obra Pública	20,132	21,278	23,513	43,884	61,809	28,079	7,810	13,457	33,887	37,248	24,556	192,869	508,522
Inversión en Bienes de Activo Fijo	95	28,907	-468		24	13,862	8,688	6,198	8,959	3,190	696	2,390	72,541
	20,227	50,185	23,045	43,884	61,833	41,941	16,498	19,655	42,846	40,438	25,252	195,259	581,063
AMORTIZACION DE LA DEUDA PÚBLICA													
Obligaciones Financieras	8,119	8,348	8,289	8,351	8,086	7,891	7,818	7,784	7,360	8,999	8,005	6,484	95,534
Adeudos Años Anteriores	48,722	15,238			56		5		-21			-95	63,905
	56,841	23,586	8,289	8,351	8,142	7,891	7,823	7,784	7,339	8,999	8,005	6,389	159,439
INFRAESTRUCTURA SOCIAL													
Obras y Servicios Públicos						8,920	5,629	3,222	7,251	3,165	6,106	10,406	44,699
Programas de Estimulos a la Educación													0
	0	0	0	0	0	8,920	5,629	3,222	7,251	3,165	6,106	10,406	44,699
OTROS EGRESOS													
Aportaciones al Fideicomiso FIDEVALLE			10,574		3,003	3,000		6,000	3,000	3,000	1,423	-1,435	28,565
Otros Egresos		5,941	1,977		400				594	2,041	1,035	19,473	31,461
	0	5,941	12,551	0	3,403	3,000	0	6,000	3,594	5,041	2,458	18,038	60,026
SUMAN LOS EGRESOS TOTALES:	193,661	245,291	174,966	167,373	221,221	175,414	150,032	173,292	175,457	158,671	146,371	444,969	2,426,718

MUNICIPIO DE LA CIUDAD DE MONTERREY, NUEVO LEÓN
TESORERÍA MUNICIPAL
EJERCICIO FISCAL 2003
MODIFICACIONES AL PRESUPUESTO DE EGRESOS
(En miles de pesos)

	Preupuesto original autorizado Dic.02	Primera modificación	Presupuesto modificado Enero 15-03	Segunda modificación	Presupuesto modificado Mayo 28-03	Tercera modificación	Presupuesto modificado Sept.24-03	Última modificación	Presupuesto modificado Dic. 24- 03
SERVICIOS PÚBLICOS GENERALES									
Limpia Municipal	142,190	0	142,190	2,720	144,910	43,676	188,586	555	189,141
Alumbrado Público	103,907	0	103,907	47	103,954	-965	102,989	8,473	111,462
Ornato y Forestación	50,646	0	50,646	-197	50,449	252	50,701	2,460	53,161
Mantenimiento en Vías Públicas	98,853	0	98,853	9,606	108,459	-6,656	101,803	-5,534	96,269
	395,596	0	395,596	12,176	407,772	36,307	444,079	5,954	450,033
DESARROLLO URBANO Y ECOLOGÍA									
Desarrollo Urbano	18,342	0	18,342	388	18,730	-75	18,655	650	19,305
Ecología	5,606	0	5,606	189	5,795	102	5,897	-85	5,812
	23,948	0	23,948	577	24,525	27	24,552	565	25,117
SERVICIOS PÚBLICOS SECTORIALES									
Rastros Municipales	11,307	0	11,307	50	11,357	1,600	12,957	625	13,582
Recreación, Cultura y Deportes	142,476	0	142,476	2,069	144,545	-4,623	139,922	-6,279	133,643
Promoción Municipal	29,763	0	29,763	2,115	31,878	3,561	35,439	6,605	42,044
	183,546	0	183,546	4,234	187,780	538	188,318	951	189,269
SERVICIOS DE SEGURIDAD PÚBLICA Y BUEN GOBIERNO									
Vialidad y Tránsito	125,840	0	125,840	6,329	132,169	0	132,169	5,565	137,734
Seguridad Pública Municipal	148,864	0	148,864	9,858	158,722	990	159,712	8,305	168,017
Inspectores Municipales	31,513	0	31,513	9,409	40,922	-55	40,867	5,710	46,577
	306,217	0	306,217	25,596	331,813	935	332,748	19,580	352,328
EXTENSIÓN Y ASISTENCIA COMUNITARIA									
Asistencia Médica	108,594	0	108,594	5,714	114,308	5,974	120,282	17,674	137,956
Centros Cívicos de Desarrollo	8,775	0	8,775	279	9,054	719	9,773	347	10,120
Desarrollo Integral de la Familia	15,993	0	15,993	664	16,657	569	17,226	768	17,994
Asistencia Comunitaria	45,026	0	45,026	6,272	51,298	815	52,113	6,005	58,118
	178,388	0	178,388	12,929	191,317	8,077	199,394	24,794	224,188
PREVISION SOCIAL									
Previsión Social	133,381	0	133,381	4,947	138,328	3,052	141,380	5,805	147,185
Subsidios a Centros Asistenciales	20,136	0	20,136		20,136	935	21,071	600	21,671
	153,517	0	153,517	4,947	158,464	3,987	162,451	6,405	168,856
AMNISTRACIÓN									
Administración de la Función Pública	38,114	0	38,114	1,287	39,401	-424	38,977	153	39,130
Administración Hacendaria	70,891	0	70,891	1,799	72,690	1,006	73,696	1,556	75,252
Administración de Servicios	54,487	0	54,487	2,448	56,935	390	57,325	-7	57,318
	163,492	0	163,492	5,534	169,026	972	169,998	1,702	171,700
Suman los Gastos de Operación y Administración	1,404,704	0	1,404,704	65,993	1,470,697	50,843	1,521,540	59,951	1,581,491

MUNICIPIO DE LA CIUDAD DE MONTERREY, NUEVO LEÓN
TESORERÍA MUNICIPAL
EJERCICIO FISCAL 2003
MODIFICACIONES AL PRESUPUESTO DE EGRESOS
(En miles de pesos)

	Preupuesto original autorizado Dic.02	Primera modificación	Presupuesto modificado Enero 15-03	Segunda modificación	Presupuesto modificado Mayo 28-03	Tercera modificación	Presupuesto modificado Sept.24-03	Última modificación	Presupuesto modificado Dic. 24- 03
INVERSIONES									
Inversión en obra Pública	177,951	-5,778	172,173	112,526	284,699	172,371	457,070	51,452	508,522
Inversión en Bienes de Activo Fijo	4,323	24,211	28,534	31,217	59,751	10,400	70,151	2,390	72,541
	182,274	18,433	200,707	143,743	344,450	182,771	527,221	53,842	581,063
AMORTIZACION DE LA DEUDA PÚBLICA									
Obligaciones Financieras	97,427	-1,395	96,032	0	96,032	1,640	97,672	-2,138	95,534
Adeudos Años Anteriores	107,341	0	107,341	0	107,341	-43,341	64,000	-95	63,905
	204,768	-1,395	203,373	0	203,373	-41,701	161,672	-2,233	159,439
INFRAESTRUCTURA SOCIAL									
Obras y Servicios Públicos	34,860	-567	34,293	0	34,293	0	34,293	10,406	44,699
Programas de Estimulos a la Educación									
	34,860	-567	34,293	0	34,293	0	34,293	10,406	44,699
OTROS EGRESOS									
Aportaciones al Fideicomiso FIDEVALLE	30,000	0	30,000	0	30,000		30,000	-1,435	28,565
Otros Egresos	7,918	0	7,918	400	8,318	3,670	11,988	19,473	31,461
	37,918	0	37,918	400	38,318	3,670	41,988	18,038	60,026
SUMAN LOS EGRESOS TOTALES:	1,864,524	16,471	1,880,995	210,136	2,091,131	195,583	2,286,714	140,004	2,426,718

MUNICIPIO DE LA CIUDAD DE MONTERREY

TESORERÍA MUNICIPAL

EJERCICIO FISCAL 2003

FONDOS FIJOS

AL 31 DE DICIEMBRE DE 2003

CAJAS RECAUDADORAS DE INGRESOS

101-2-6	Ruben Díaz López	\$	500.00
101-2-8	Juan Bareta Villareal		3,708.50
101-2-9	Alejandro Herrera		200.00
101-2-10	Juan Pable Sanchez		2,000.00
101-2-11	Cervando Gutierrez Medina		5,000.00
101-2-13	Lic. Hugo Villarreal Rodriguez		1,000.00
101-2-16	Lic. Hugo Villarreal Rodriguez		2,000.00
101-2-17	C. P. Miguel Angel Cavazos de Anda		1,000.00
		\$	15,408.50

FONDOS FIJOS SECRETARÍAS

101-4-37	C. P. Ricardo Ramos Salinas		20,000.00
101-4-44	C. P. Jesus Manuel García Rodriguez		15,000.00
101-4-47	José Luis García Sanchez		3,000.00
		\$	38,000.00

FONDOS FIJOS PARA MORRALLAS

101-5-4	C. P. Miguel Angel cavazos		8,000.00
101-5-5	Ramiro Reynosa Vargas		10,000.00
101-5-7	Arq. Segio Rivera Rojas		6,000.00
101-5-9	Jesús M. García Rodriguez		30,560.00
101-5-10	Filberto Montalva García		1,500.00
101-5-11	Juan Baldemar Rodriguez Salinas		4,500.00
101-5-13	Apolinar Arredondo Estrada		2,000.00
101-5-14	Ernestina Martínez Lara		2,000.00
101-5-15	Myrthala Morales Cantú		2,000.00
101-5-16	Ismael Fraga Lucio		2,000.00
101-5-17	Silverio Soto Santos		2,000.00
101-5-20	Arturo Rodriguez Torrero		1,500.00
101-5-23	Marisa Limón García		19,000.00
101-5-24	Javier Alejandro Guerra Vera		8,000.00
101-5-25	Laura M. de la Garza González		4,000.00
101-5-26	Raul Cisneros Quiroga		6,000.00
101-5-27	Azael Contreras García		3,000.00
101-5-28	Ivan Reyna Puente		3,000.00
		\$	115,060.00

MUNICIPIO DE LA CIUDAD DE MONTERREY
TESORERÍA MUNICIPAL
EJERCICIO FISCAL 2003
FONDOS FIJOS
AL 31 DE DICIEMBRE DE 2003

FONDOS FIJOS ADMINISTRACIÓN 2003 2006

101-6-1	Oliverio de Jesús Acevedo Talavera	60,000.00
101-6-3	Rafael Marquez de la Paz	50,000.00
101-6-4	Gerardo Armano Torrecillas Medina	66,300.00
101-6-5	Leopoldo Villarreal Salazar	82,000.00
101-6-6	Cesar Valtierra Lozano	12,000.00
101-6-7	Javier de Luna García	16,872.40
101-6-8	Ljosé Luis Carrillo Ramos	25,000.00
101-6-10	David Jaime Villarreal Barajas	170,000.00
101-6-11	Mario Alejandro Hernandez Galván	29,000.00
101-6-13	Roberto Ramirez Guerra	25,000.00
101-6-14	Mauricio Morales Aldape	10,000.00
101-6-15	María Eugenia Guerra Garza	215,000.00
101-6-16	Plutarco E. Adame Ocho (Fondo Morralla)	40,000.00
101-6-17	Oscar Garza González	30,000.00
101-6-18	Adrinana M. Ramos Viscano	35,000.00
101-6-19	Alicia Flores Cantu	55,000.00
101-6-20	Armando Garza Almaguer	35,000.00
101-6-21	Rey Hector Cerecedo Guerrero	78,127.60
101-6-22	Roberto Carlos Noriega Garza	75,000.00
101-6-23	Armando Rodriguez González	40,000.00
101-6-24	Jesssica J. Dávila Ruiíz	10,000.00
		\$ 1,159,300.00
	T o t a l:	\$ 1,327,768.50

MUNICIPIO DE LA CIUDAD DE MONTERREY, NUEVO LEÓN
TESORERÍA MUNICIPAL
EJERCICIO FISCAL 2003
DISPONIBILIDAD DE CUENTAS BANCARIAS

CUENTAS DE CHEQUES				
DESCRIPCIÓN	NOMBRE DE LA INSTITUCIÓN	NÚMERO DE CUENTA		SALDO
Cuenta para pago a Proveedores	BANORTE, S. A.	051-37652-8	\$	465,827.16
Cuenta desitnada para el pago de la nómina	BANORTE, S. A.	051-37649-8		368,985.92
Cuenta destinada para servinómina	BANORTE, S. A.	549-01442-9		2,486.29
Cuenta recaudadora	BITAL, S. A.	4018210658		5,320,916.76
Ingresos por concepto de pasaportes	AFIRME, S. A.	101102769		431,038.30
Pago por INTERNET del Impuesto Predial	BANCOMER, S. A.	108827478		63,092.08
Recaudación del Impuesto Predial	BITAL, S. A.	4020510343		48,681.06
Cuenta generada por la Emisión de Bonos	BANAMEX, S. A.	728		127,489.60
Parquímetros	BANORTE, S. A.	051-35519-9		562,097.17
Depósito de los pagos con tarjetas de crédito	BANORTE, S.A.	051-35657-8		321,353.08
Infraestructura Social 2001	BANORTE, S.A.	549-01484-4		12,278.54
Fortalecimiento Municipal 2001	BANORTE, S.A.	549-01485-2		12,027.70
Infraestructura Social 2002	BANORTE, S.A.	549-01722-3		13,130.41
Fortalecimiento Municipal 2002	BANORTE, S.A.	549-01723-1		16,081.65
Infraestructrua Social 2003	BANORTE, S.A.	549-01846-7		12,833.43
Fortalecimiento Municipal 2003	BANORTE, S.A.	549-01847-5		60,346.52
Total:			\$	7,838,665.67

MUNICIPIO DE LA CIUDAD DE MONTERREY, NUEVO LEÓN
TESORERÍA MUNICIPAL
EJERCICIO FISCAL 2003
DISPONIBILIDAD DE CUENTAS BANCARIAS

CUENTAS DE INVERSIÓN DESCRIPCIÓN	NOMBRE DE LA INSTITUCIÓN	NÚMERO DE CUENTA	SALDO
Para gasto operativo	BANORTE, S. A.	098-63288-3	88,056,895.36
Para gasto operativo	BITAL.S. A.	187089	22,478,183.95
Infraestructura Social 2001	BANORTE, S.A.	549-01484-4	924,057.00
Fortalecimiento Municipal 2001	BANORTE, S.A.	549-01485-2	2,216,140.01
Infraestructura Social 2002	BANORTE, S.A.	549-01722-3	3,168,344.02
Fortalecimiento Municipal 2002	BANORTE, S.A.	549-01723-1	10,130,667.04
Infraestructura Social 2003	BANORTE, S.A.	549-01846-7	4,192,104.02
Total:			\$ 131,166,391.40

**CUENTA PÚBLICA MUNICIPAL 2003
ADMINISTRACION 2003 - 2006**

Tesorería Municipal de Monterrey

Período del 1° de Enero al 31 de Diciembre de 2003

XII.-ANEXOS

**2.- COPIA DE PUBLICACIONES EN EL PERÍODICO
OFICIAL DEL ESTADO DE NUEVO LEÓN**



**GOBIERNO CONSTITUCIONAL DEL ESTADO
LIBRE Y SOBERANO DE NUEVO LEÓN**



PERIODICO OFICIAL

Se publica los días Lunes, Miércoles y Viernes, las Leyes, Decretos y demás Disposiciones Superiores son Obligatorias por el solo Hecho de ser Publicadas en este Periódico.

RESPONSABLE: LA SECRETARIA GENERAL DE GOBIERNO

Registrado como Artículo de Segunda Clase el 18 de Septiembre de 1903

TOMO CXXXIX Monterrey, Nuevo León, Viernes 27 de Diciembre de 2002 NÚM. 159

SUMARIO

PODER EJECUTIVO DEL ESTADO DE NUEVO LEÓN

EXPOSICIÓN DE MOTIVOS QUE CONFORMAN EL PAQUETE FISCAL RELATIVO A LAS REFORMAS A LA LEY DE HACIENDA DEL ESTADO, LEY DEL CATASTRO DEL ESTADO, CÓDIGO FISCAL DEL ESTADO, DECRETO DE FOMENTO AL EMPLEO Y A LA DESCENTRALIZACIÓN DE LA ACTIVIDAD ECONÓMICA Y UN DECRETO DE FOMENTO A LA VIVIENDA Y A LA DESCENTRALIZACIÓN.....	3-9
EXPOSICIÓN DE MOTIVOS LEY DE INGRESOS DEL ESTADO 2003 Y LEY DE EGRESOS DEL ESTADO 2003.....	10-19
EXPOSICIÓN DE MOTIVOS DE LAS REFORMAS DE LA LEY DE ADMINISTRACIÓN FINANCIERA PARA EL ESTADO.....	20-22
EXPOSICIÓN DE MOTIVOS QUE CONFORMAN EL PAQUETE FISCAL MUNICIPAL PARA EL AÑO 2003, RELATIVA A LA LEY DE INGRESOS DE LOS MUNICIPIOS DEL ESTADO Y LAS REFORMAS A LA LEY DE HACIENDA PARA LOS MUNICIPIOS DEL ESTADO.....	23-32
DECRETO NÚM. 272.- POR EL QUE SE REFORMA EL CÓDIGO FISCAL DEL ESTADO DE NUEVO LEÓN.....	33-39
DECRETO NÚM. 273.- DECRETO DE FOMENTO A LA VIVIENDA Y A LA DESCENTRALIZACIÓN...	40-44
DECRETO NÚM. 274.- POR EL QUE SE REFORMA LA LEY DE CATASTRO.....	45-49
DECRETO NÚM. 275.- DECRETO DE FOMENTO AL EMPLEO Y A LA DESCENTRALIZACIÓN DE LA ACTIVIDAD ECONÓMICA.....	50-54
DECRETO NÚM. 276.- SE REFORMA LA LEY DE HACIENDA DEL ESTADO.....	55-60
DECRETO NÚM. 287.- POR EL QUE SE AUTORIZAN PRESUPUESTOS DE INGRESOS PARA EL AÑO DE 2003, A LOS R. AYUNTAMIENTOS DE JUÁREZ, LOS ALDAMAS, LOS HERRERAS, LOS RAMONES, MARÍN, MELCHOR OCAMPO, PARAS Y PESQUERÍA, N.L.....	61-66
DECRETO NÚM. 288.- POR EL QUE SE AUTORIZAN PRESUPUESTOS DE INGRESOS PARA EL AÑO DE 2003, A LOS R. AYUNTAMIENTOS DE AGUALEGUAS, CERRALVO, CHINA, DR. COSS, DR. GONZÁLEZ, GENERAL BRAVO Y GENERAL TREVIÑO, N.L.....	67-72

Visite la Página del PERIÓDICO OFICIAL DEL ESTADO: <http://general.nl.gob.mx/ListadoPeriodico>

DECRETO NÚM. 289.- POR EL QUE SE AUTORIZAN PRESUPUESTOS DE INGRESOS PARA EL AÑO DE 2003, A LOS R. AYUNTAMIENTOS DE ANÁHUAC, BUSTAMANTE, GENERAL ESCOBEDO, LAMPAZOS DE NARANJO, SABINAS HIDALGO, SAN NICOLÁS DE LOS GARZA, VALLECILLO Y VILLALDAMA, N.L.....	73-78
DECRETO NÚM. 290.- POR EL QUE SE AUTORIZAN PRESUPUESTOS DE INGRESOS PARA EL AÑO DE 2003, A LOS R. AYUNTAMIENTOS DE ABASOLO, CIÉNEGA DE FLORES, EL CARMEN, GARCÍA, GENERAL ZUAZUA, HIDALGO, HIGUERAS, MINA, SALINAS VICTORIA, SAN PEDRO Y SANTA CATARINA, N.L.....	79-85
DECRETO NÚM. 297.- POR EL QUE SE AUTORIZAN PRESUPUESTOS DE INGRESOS PARA EL AÑO DE 2003, A LOS R. AYUNTAMIENTOS DE ARAMBERRI, DR. ARROYO, GALEANA, GENERAL ZARAGOZA, GUADALUPE, ITURBIDE, MIER Y NORIEGA Y MONTERREY, N.L.....	86-91
DECRETO NÚM. 302.- POR EL QUE SE AUTORIZAN PRESUPUESTOS DE INGRESOS PARA EL AÑO DE 2003, A LOS R. AYUNTAMIENTOS DE ALLENDE, APODACA, CADEREYTA JIMÉNEZ, GENERAL TERÁN, HUALAHUISES, LINARES, MONTEMORELOS, RAYONES Y SANTIAGO, N.L....	92-97
DECRETO NÚM. 303.- POR EL QUE SE REFORMA LA LEY DE HACIENDA PARA LOS MUNICIPIOS DEL ESTADO.....	98-110
DECRETO NÚM. 304.- POR EL QUE SE APRUEBA LA LEY DE INGRESOS PARA LOS MUNICIPIOS DEL ESTADO PARA EL AÑO 2003.....	111-116
DECRETO NÚM. 313.- POR EL QUE SE REFORMA LA LEY DE ADMINISTRACIÓN FINANCIERA DEL ESTADO.....	117-121
DECRETO NÚM. 314.- POR EL QUE SE REFORMA LA LEY DE HACIENDA PARA LOS MUNICIPIOS DEL ESTADO.....	122-123
DECRETO NÚM. 315.- POR EL QUE SE APRUEBA LA LEY DE INGRESOS DEL ESTADO PARA EL AÑO DE 2003.....	124-129
DECRETO NÚM. 316.- POR EL QUE SE APRUEBA LA LEY DE EGRESOS DEL ESTADO PARA EL AÑO DE 2003.....	130-255
CONVENIO DE COORDINACIÓN HACENDARIA CELEBRADO POR EL GOBIERNO DEL ESTADO CON LOS MUNICIPIOS DE APODACA, GENERAL ESCOBEDO, GUADALUPE, MONTERREY, SAN NICOLÁS DE LOS GARZA, SAN PEDRO GARZA GARCÍA Y SANTA CATARINA, N.L.....	256-265
CONVENIO DE COORDINACIÓN HACENDARIA CELEBRADO POR EL GOBIERNO DEL ESTADO CON EL MUNICIPIO DE SANTIAGO, N.L.....	266-270
AVISOS JUDICIALES Y GENERALES.....	271-276
CONVOCATORIA DE LICITACIÓN PÚBLICA NACIONAL.- Con el No. de Licitación SA-DA/40/2002 DEL R. AYUNTAMIENTO DE MONTERREY, NUEVO LEÓN.....	271-272
LICITACIÓN PÚBLICA NACIONAL.- Con el No. de Licitación OP-RP-18/2002-C del R. AYUNTAMIENTO DE MONTERREY, N.L.....	273-274
AVISO DE DISOLUCIÓN Y LIQUIDACIÓN DE LA SOCIEDAD de TRANSPIDOS DE LEÓN, S.A. DE C.V. 1ª. Publicación de 2 Solicitadas.....	275
JUZGADO QUINTO DE LO FAMILIAR DEL PRIMER DISTRITO JUDICIAL Monterrey, N.L., 1er. EDICTO expediente número 0173/2002.....	276

**MONTERREY, N. L.
PRESUPUESTO DE INGRESOS 2003
(PESOS \$)**

IMPUESTOS	438,966,000.00
DERECHOS	144,288,000.00
PRODUCTOS	119,941,000.00
APROVECHAMIENTOS	220,645,000.00
PARTICIPACIONES	630,131,714.00
FONDO INF. SOCIAL	34,292,544.00
FONDO FORTALECIMIENTO	261,585,491.00
FONDO DESCENTRALIZADO	31,145,362.00
TOTAL DE INGRESOS ORDINARIOS	1,880,995,111.00
FINANCIAMIENTO	186,452,400.00
TOTAL DE INGRESOS	2,067,447,511.00

Artículo Segundo.- Cuando el Municipio recaude cantidades superiores a las que resulten conforme a los lineamientos establecidos en el Artículo Primero, el Presidente Municipal podrá aplicarlas en los distintos renglones previa autorización del R. Ayuntamiento, mismo que deberá vigilar las prioridades que conforman el Presupuesto de Egresos del Ejercicio Fiscal correspondiente.

TRANSITORIO

Artículo Único.- El presente Decreto entrará en vigor el día 1 de enero de 2003.

Por lo tanto envíese al Ejecutivo para su promulgación y publicación en el Periódico Oficial del Estado.

Dado en el Salón de Sesiones del H. Congreso del Estado Libre y Soberano de Nuevo León, en Monterrey, su Capital, a los diecinueve días del mes de diciembre del año 2002.- PRESIDENTE: DIP. ALFREDO GARZA REYNA; DIP. SECRETARIO: ANTONIO PERALES ELIZONDO; DIP. SECRETARIO: JOSÉ RICARDO VILLARREAL BARBARÍN.- Rúbricas.-

Por tanto, mando se imprima, publique, circule y se le dé el debido cumplimiento. Dado en el Despacho del Poder Ejecutivo del Estado de Nuevo León, en Monterrey, su Capital, a los 23 días del mes de diciembre del año dos mil dos.

EL C. GOBERNADOR CONSTITUCIONAL DEL ESTADO

LIC. FERNANDO DE JESÚS CANALES CLARIOND

EL C. SECRETARIO GENERAL DE GOBIERNO

C. P. JOSÉ MARIO GARZA BENAVIDES

EL C. SECRETARIO FINANZAS Y TESORERO GENERAL DEL ESTADO

C. P. RAFAEL SERNA SÁNCHEZ

LA PRESENTE HOJA DE FIRMAS CORRESPONDE A LA PROMULGACIÓN DEL DECRETO NÚMERO 297, EXPEDIDO POR EL H. CONGRESO EN FECHA DIECINUEVE DE DICIEMBRE DE 2002.



**GOBIERNO CONSTITUCIONAL DEL ESTADO
LIBRE Y SOBERANO DE NUEVO LEÓN**



PERIÓDICO OFICIAL

Se publica los días Lunes, Miércoles y Viernes, las Leyes, Decretos y demás Disposiciones Superiores son Obligatorias por el solo Hecho de ser Publicadas en este Periódico.

RESPONSABLE: LA SECRETARIA GENERAL DE GOBIERNO

Registrado como Artículo de Segunda Clase el 18 de Septiembre de 1903

TOMO CXXXIX Monterrey, Nuevo León, Lunes 30 de Diciembre de 2002 NÚM. 160

SUMARIO

PODER EJECUTIVO DEL ESTADO DE NUEVO LEÓN

DECRETO NÚM. 277.- POR EL QUE SE APRUEBAN LOS VALORES UNITARIOS DE SUELO Y CONSTRUCCIÓN DEL MUNICIPIO DE GENERAL ESCOBEDO, NUEVO LEÓN.....	3-4
DECRETO NÚM. 278.- POR EL QUE SE APRUEBAN LOS VALORES UNITARIOS DE SUELO Y CONSTRUCCIÓN DEL MUNICIPIO DE SAN NICOLÁS DE LOS GARZA, NUEVO LEÓN.....	5-69
DECRETO NÚM. 283.- POR EL QUE SE APRUEBAN LOS VALORES UNITARIOS DE SUELO Y CONSTRUCCIÓN DEL MUNICIPIO DE MONTERREY, NUEVO LEÓN.....	70-82
DECRETO NÚM. 284.- POR EL QUE SE APRUEBAN LOS VALORES UNITARIOS DE SUELO Y CONSTRUCCIÓN DEL MUNICIPIO DE GUADALUPE, NUEVO LEÓN.....	83-89
DECRETO NÚM. 292.- POR EL QUE SE APRUEBAN LOS VALORES UNITARIOS DE SUELO Y CONSTRUCCIÓN DEL MUNICIPIO DE SAN PEDRO GARZA GARCÍA, NUEVO LEÓN.....	90-123
DECRETO NÚM. 293.- POR EL QUE SE APRUEBAN LOS VALORES UNITARIOS DE SUELO Y CONSTRUCCIÓN DEL MUNICIPIO DE SANTA CATARINA, NUEVO LEÓN.....	124-128
DECRETO NÚM. 296.- POR EL QUE SE APRUEBAN LOS VALORES UNITARIOS DE SUELO Y CONSTRUCCIÓN DEL MUNICIPIO DE GARCÍA, NUEVO LEÓN.....	129-266
DECRETO NÚM. 298.- POR EL QUE SE APRUEBAN LOS VALORES UNITARIOS DE SUELO Y CONSTRUCCIÓN DEL MUNICIPIO DE APODACA, NUEVO LEÓN.....	267-269
DECRETO NÚM. 306.- POR EL QUE SE APRUEBAN LOS VALORES UNITARIOS DE SUELO Y CONSTRUCCIÓN DEL MUNICIPIO DE JUÁREZ, NUEVO LEÓN.....	270-271
DECRETO NÚM. 307.- POR EL QUE SE APRUEBAN LOS VALORES UNITARIOS DE SUELO Y CONSTRUCCIÓN DEL MUNICIPIO DE SANTA CATARINA, NUEVO LEÓN.....	272-274

R. AYUNTAMIENTO DE MONTERREY, N. L.

MODIFICACIÓN AL PRESUPUESTO DE EGRESOS PARA EL AÑO 2002.....	275-276
PRESUPUESTO DE EGRESOS PARA EL AÑO 2003.....	277-278

Visite la Página del PERIÓDICO OFICIAL DEL ESTADO: <http://general.nl.gob.mx/ListadoPeriodico>

MUNICIPIO DE LA CIUDAD DE MONTERREY
 PRESUPUESTO DE EGRESOS PARA EL AÑO 2003
 PROGRAMAS Y OBJETIVOS


(MILES DE PESOS)

PROGRAMAS	UNIDAD RESPONSABLE	OBJETIVOS	PRESUPUESTO DE EGRESOS 2003	%
Servicios Públicos Generales	Sria. de Servicios Públicos	Brindar de manera eficiente la prestación de servicios públicos mediante la modernización de sistemas y procedimientos para así lograr proyectar a la ciudad como un modelo en materia de servicios primarios.	395,596	21.22
Desarrollo Urbano y Ecología	Sria. de Desarrollo Urbano y Ecología	Regular, normar, adecuar y guiar el desarrollo de nuestra ciudad, sus reservas territoriales y preservación natural mediante acciones encaminadas a fomentar el bienestar común y la difusión de una cultura urbano-ecológica en la ciudadanía.	23,948	1.28
Servicios Públicos Sectoriales	Sria. de Desarrollo, Alcaldía, Sria. de Educación Cultura y Deportes	Fomentar las actividades económicas, turísticas, culturales, de recreación y deportivas orientadas a lograr una ciudad sana, culta, digna, ordenada, familiarmente integrada, humana y solidaria en nuestra sociedad.	183,546	9.85
Servicios de Seguridad Pública y Buen Gobierno	Sria. del R. Ayuntamiento, Sria. de Vialidad y Tránsito y Sria. de Policía Preventiva	Buscar condiciones más dignas y armónicas de convivencia social, incrementar la agilidad de la infraestructura vial, asimismo vigilar el orden y el cumplimiento de las disposiciones administrativas municipales en los establecimientos comerciales y contribuir a incrementar la seguridad pública de la Ciudad.	306,217	16.42
Extensión y Asistencia Comunitaria	Sria. de Desarrollo, Sria. de Administración, Sria. del R. Ayuntamiento, Sria. de Educación, Cultura y Deportes	Brindar mejor asistencia médica a los trabajadores municipales, y a la sociedad, promoviendo la superación personal y el crecimiento de la comunidad detectando sus necesidades al ofrecer alternativas concretas de apoyo y mejoría a la misma.	178,388	9.57
Previsión Social	Sria. de Administración y Sria. de Desarrollo	Cumplir con el compromiso del Municipio a favor de sus pensionados y jubilados, así como continuar aportando a las instituciones de beneficencia pública como son: Cruz Verde y el H. Cuerpo de Bomberos.	153,517	8.23
Administración	Cabildo, Alcaldía, Tesorería Municipal, Sria. de la Contraloría y Sria. de Administración	Mostrar una actitud de servicio de calidad al contribuyente, fortalecer las finanzas públicas implementando una cultura de disciplina presupuestal, alcanzar una administración ágil, eficiente y moderna con honestidad, transparencia, claridad y efectividad que brinde oportunamente a las áreas de servicios, los insumos, los recursos humanos y materiales requeridos para cumplir con su compromiso ante la comunidad.	163,492	8.77


MUNICIPIO DE LA CIUDAD DE MONTERREY
 PRESUPUESTO DE EGRESOS PARA EL AÑO 2003
 PROGRAMAS Y OBJETIVOS

(MILES DE PESOS)

PROGRAMAS	UNIDAD RESPONSABLE	OBJETIVOS	PRESUPUESTO DE EGRESOS 2003	%
Obras Públicas e Inversiones	Sria de Obras Públicas, Sria de Servicios Públicos	Brindar a nuestra comunidad calles bien pavimentadas, alumbrado, áreas de esparcimiento, un equipamiento urbano que le dé vitalidad y óptima funcionalidad, así como el pago de capital contratado para la realización de diversas obras necesarias, se incluyen también las adquisiciones de activo fijo para realizar la función pública.	182,274	9.78
Amortización de la Deuda Pública	Tesorería Municipal	Efectuar los pagos de la amortización y gastos financieros originados por los créditos contratados para la realización de las obras y la compra del equipamiento necesario a efectos de cumplir con los programas municipales, así como el pago a proveedores y/o contratistas de bienes y servicios con deuda vencida.	204,768	10.98
Infraestructura Social Municipal	Sria de Obras Públicas y Sria de Desarrollo	Cumplir con el programa de apoyo a la educación básica, administrar los fondos del ramo 33 y realizar las obras públicas que benefician directamente a los sectores de la población que se encuentren en condiciones de rezago social.	34,860	1.87
Otros Egresos Fideivalle, Fondo de Desastres	Tesorería Municipal	Aportaciones al Fideicomiso para la realización de obras viales en la Zona Valle Oriente durante el ejercicio, así como la creación de Fondo de Desastres Naturales Municipal.	37,918	2.03
Egresos Totales			1,864,524	100


 LIC. FELIPE DE JESÚS CANTU RODRIGUEZ
 C. Presidente Municipal


 C.P. ROBERTO RAMIREZ VILLARREAL
 C. Secretario del R. Ayuntamiento


 C.P. ENCARNACION P. RAMONES SALDAÑA
 C. Tesorero Municipal


 LIC. RAULFO MARTINEZ VALDEZ
 C. Sindico Primero



**GOBIERNO CONSTITUCIONAL DEL ESTADO
LIBRE Y SOBERANO DE NUEVO LEÓN**



PERIODICO OFICIAL

Se publica los días Lunes, Miércoles y Viernes, las Leyes, Decretos y demás Disposiciones Superiores son Obligatorias por el solo Hecho de ser Publicadas en este Periódico.

RESPONSABLE: LA SECRETARIA GENERAL DE GOBIERNO

Registrado como Artículo de Segunda Clase el 18 de Septiembre de 1903

TOMO CXL Monterrey, Nuevo León, Miércoles 22 de Enero de 2003 NÚM. 12

SUMARIO

SECRETARÍA DE FINANZAS Y TESORERÍA GENERAL DEL ESTADO

ACUERDO POR EL QUE SE OTORGA SUBSIDIO RESPECTO DE DOCUMENTOS QUE CONTENGAN LA REESTRUCTURACIÓN, RENEGOCIACIÓN, INCLUSIVE LOS PAGOS EQUIVALENTES A RENTA, CONSOLIDACIÓN O PAGO DE CRÉDITOS CONTRAÍDOS CON INSTITUCIONES BANCARIAS PARA LA CONSTRUCCIÓN O ADQUISICIÓN DE VIVIENDAS PARA USO PROPIO (SOFOLES)..... 3-8

R. AYUNTAMIENTO DE MONTERREY, N. L.

BASES GENERALES PARA EL OTORGAMIENTO DE SUBSIDIOS, DISMINUCIONES O CONDONACIONES CON CARGO A LOS INGRESOS MUNICIPALES Y SUS ACCESORIOS..... 9-18

MODIFICACIÓN AL PRESUPUESTO DE EGRESOS DEL EJERCICIO 2003..... 19-20

AVISOS JUDICIALES Y GENERALES..... 21-52

AVISO DE LIQUIDACIÓN de INDUSTRIA EMPRESARIAL DEL NORTE, S.A. DE C.V. 1ª. Publicación de 3 Solicitadas..... 21

DEPARTAMENTO DE CONCURSOS.- Convocatoria: 001 con el No. de licitación 48066001-001-03 del COMITÉ DE CONSTRUCCIÓN DE ESCUELAS DEL ESTADO DE NUEVO LEÓN..... 22-23

RESOLUTIVO.- Se aprueba y otorga RECONOCIMIENTO DE VALIDEZ OFICIAL DE ESTUDIOS y aprobación a la Modificación Curricular del Plan y Programa de Estudios, de la Carrera de Médico Veterinario y Zootecnista, que impartirá la Institución Educativa denominada CENTRO DE ESTUDIOS UNIVERSITARIOS..... 24-29

Visite la Página del PERIÓDICO OFICIAL DEL ESTADO: <http://general.nl.gob.mx/ListadoPeriodico>

MUNICIPIO DE LA CIUDAD DE MONTERREY
 MODIFICACION DEL PRESUPUESTO DE EGRESOS PARA EL AÑO 2003
 PROGRAMAS Y OBJETIVOS

(MILES DE PESOS)


PROGRAMAS	UNIDAD RESPONSABLE	OBJETIVOS	PRESUPUESTO AUTORIZADO	PRESUPUESTO MODIFICADO	%
Servicios Públicos Generales	Sria. de Servicios Públicos	Brindar de manera eficiente la prestación de servicios públicos mediante la modernización de sistemas y procedimientos para así lograr proyectar a la ciudad como un modelo en materia de servicios públicos	395,596	395,596	21.03
Desarrollo Urbano y Ecología	Sria. de Desarrollo Urbano y Ecología	Regular, normar, adecuar y guiar el desarrollo de nuestra ciudad, sus reservas territoriales y preservación natural mediante acciones encaminadas a fomentar el bienestar común y la difusión de una cultura urbano-ecológica en la ciudadanía.	23,948	23,948	1.27
Servicios Públicos Sectoriales	Sria. de Desarrollo. Alcaldía. Sria. de Educación Cultura y Deportes	Fomentar las actividades económicas, turísticas, culturales, de recreación y deportivas orientadas a lograr una ciudad sana, culta, digna, ordenada, familiarmente integrada, humana y solidaria en nuestra sociedad.	183,546	183,546	9.76
Servicios de Seguridad Pública y Buen Gobierno	Sria. del R. Ayuntamiento. Sria. de Vialidad y Tránsito y Sria. de Policía Preventiva	Buscar condiciones más dignas y armónicas de convivencia social, incrementar la agilidad de la infraestructura vial, asimismo vigilar el orden y el cumplimiento de las disposiciones administrativas municipales en los establecimientos comerciales y contribuir a incrementar la seguridad pública de la Ciudad.	306,217	306,217	16.28
Extensión y Asistencia Comunitaria	Sria. de Desarrollo. Sria. de Administración. Sria. del R. Ayuntamiento. Sria. de Educación. Cultura y Deportes	Brindar mejor asistencia médica a los trabajadores municipales, así como en apoyo a la sociedad y promover la superación personal y el crecimiento de la comunidad detectando sus necesidades y ofreciendo alternativas concretas de apoyo y mejoría a la misma.	178,388	178,388	9.49
Previsión Social	Sria. de Administración y Sria. de Desarrollo	Cumplir con el compromiso del Municipio a favor de sus pensionados y jubilados, así como continuar aportando a las instituciones de beneficencia pública como son: Cruz Verde y el H. Cuerpo de Bomberos.	153,517	153,517	8.16
Administración	Cabildo, Alcaldía. Tesorería Municipal. Sria. de la Contraloría y Sria. de Administración	Mostrar una actitud de servicio de calidad al contribuyente, fortalecer las finanzas públicas implementando una cultura de disciplina presupuestal, alcanzar una administración ágil, eficiente y moderna con honestidad, transparencia, claridad y efectividad que brinde oportunamente a las áreas de servicios, los insumos, los recursos humanos y materiales requeridos para cumplir con su compromiso ante la comunidad.	163,492	163,492	8.69

MUNICIPIO DE LA CIUDAD DE MONTERREY
 MODIFICACION DEL PRESUPUESTO DE EGRESOS PARA EL AÑO 2003
 PROGRAMAS Y OBJETIVOS


(MILES DE PESOS)

PROGRAMAS	UNIDAD RESPONSABLE	OBJETIVOS	PRESUPUESTO AUTORIZADO	PRESUPUESTO MODIFICADO	%
Obras Públicas e Inversiones	Sria. de Obras Públicas y Sria. de Servicios Públicos	Brindar a nuestra comunidad calles bien pavimentadas, alumbrado, áreas de esparcimiento, un equipamiento urbano que le dé vitalidad y óptima funcionalidad, así como el pago de capital contratado para la realización de diversas obras necesarias, se incluyen también las adquisiciones de activo fijo para realizar la función pública.	182,274	200,707	10.67
Amortización de la Deuda Pública	Tesorería Municipal	Efectuar los pagos de la amortización y gastos financieros originados por los créditos contratados para la realización de las obras y la compra del equipamiento necesario a efectos de cumplir con los programas municipales, así como el pago a proveedores y/o contratistas de bienes y servicios con deuda vencida.	204,768	203,373	10.81
Infraestructura Social Municipal	Sria. de Obras Públicas y Sria. de Educación Cultura y Deportes	Cumplir con el programa de apoyo a la educación básica, administrar los fondos del ramo 33 y realizar las obras públicas que beneficien directamente a los sectores de la población que se encuentren en condiciones de rezago social.	34,860	34,293	1.82
Otros Egresos (Fidevalle), Fondo de Desastres	Tesorería Municipal	Aportaciones al Fideicomiso para la realización de obras viales en la Zona Valle Oriente durante el ejercicio, así como la creación de Fondo de Desastres Naturales Municipal	37,918	37,918	2.02
Egresos Totales			1,864,524	1,880,995	100


 LIC. FELIPE DE JESÚS CANTÚ RODRÍGUEZ
 C. Presidente Municipal


 LIC. JUAN PABLO HINOJOSA CANALES
 C. Secretario del R. Ayuntamiento


 C.P. ENCARNACIÓN P. RAMONES SALDAÑA
 C. Tesorero Municipal


 LIC. RAULFO MARTÍNEZ VALDEZ
 C. Síndico Primero



**GOBIERNO CONSTITUCIONAL DEL ESTADO
LIBRE Y SOBERANO DE NUEVO LEÓN**



PERIODICO OFICIAL

Se publica los días Lunes, Miércoles y Viernes, las Leyes, Decretos y demás Disposiciones Superiores son Obligatorias por el solo Hecho de ser Publicadas en este Periódico.

RESPONSABLE: LA SECRETARIA GENERAL DE GOBIERNO

Registrado como Artículo de Segunda Clase el 18 de Septiembre de 1903

TOMO CXL Monterrey, Nuevo León, Lunes 02 de Junio de 2003 NÚM. 72

SUMARIO

PODER JUDICIAL DEL ESTADO DE NUEVO LEÓN CONSEJO DE LA JUDICATURA

CONVOCATORIA DEL CONCURSO DE OPOSICIÓN LIBRE PARA LA SELECCIÓN DE CANDIDATOS PARA DESIGNACIÓN DE VISITADOR JUDICIAL..... 3

SECRETARÍA GENERAL DE GOBIERNO SUBSECRETARÍA DE ASUNTOS JURÍDICOS

EDICTO A LA C. IRMA ALICIA GARCÍA GUAJARDO. 1ª. PUBLICACIÓN DE 3 SOLICITADAS..... 4-5

EDICTO AL C. JOSÉ LUIS BAZALDUA MORENO. 2ª. PUBLICACIÓN DE 3 SOLICITADAS..... 6

R. AYUNTAMIENTO DE MONTERREY, N.L.

SEGUNDA AMPLIACIÓN AL PRESUPUESTO DE EGRESOS PARA EL AÑO 2003..... 7-25

R. AYUNTAMIENTO DE AGUALEGUAS, N.L.

REGLAMENTO DE ADMINISTRACIÓN PÚBLICA MUNICIPAL..... 26-59

REGLAMENTO DE PANTEONES..... 60-87

REGLAMENTO DE PROTECCIÓN CIVIL..... 88-119

Visite la Página del PERIÓDICO OFICIAL DEL ESTADO: <http://general.nl.gob.mx/ListadoPeriodico>

MUNICIPIO DE LA CIUDAD DE MONTERREY
MODIFICACION DEL PRESUPUESTO DE EGRESOS PARA EL AÑO 2003
PROGRAMAS Y OBJETIVOS

(MILES DE PESOS)

PROGRAMAS	UNIDAD RESPONSABLE	OBJETIVOS	PRESUPUESTO AUTORIZADO	PRESUPUESTO MODIFICADO	%
Servicios Públicos Generales	Sria. de Servicios Públicos	Brindar de manera eficiente la prestación de servicios públicos mediante la modernización de sistemas y procedimientos para así lograr proyectar a la ciudad como un modelo en materia de servicios públicos	395,596	407,772	19.5
Desarrollo Urbano y Ecología	Sria. de Desarrollo Urbano y Ecología	Regular, normar, adecuar y guiar el desarrollo de nuestra ciudad, sus reservas territoriales y preservación natural mediante acciones encaminadas a fomentar el bienestar común y la difusión de una cultura urbano-ecológica en la ciudadanía.	23,948	24,525	1.17
Servicios Públicos Sectoriales	Sria. de Desarrollo, Alcaldía, Sria. de Educación Cultura y Deportes	Fomentar las actividades económicas, turísticas, culturales, de recreación y deportivas orientadas a lograr una ciudad sana, culta, digna, ordenada, familiarmente integrada, humana y solidaria en nuestra sociedad.	183,546	187,780	8.98
Servicios de Seguridad Pública y Buen Gobierno	Sria. del R. Ayuntamiento, Sria. de Vialidad y Tránsito y Sria. de Policía Preventiva	Buscar condiciones más dignas y armónicas de convivencia social, incrementar la agilidad de la infraestructura vial, asimismo vigilar el orden y el cumplimiento de las disposiciones administrativas municipales en los establecimientos comerciales y contribuir a incrementar la seguridad pública de la Ciudad.	306,217	331,813	15.87
Extensión y Asistencia Comunitaria	Sria. de Desarrollo, Sria. de Administración, Sria. del R. Ayuntamiento, Sria. de Educación, Cultura y Deportes	Brindar mejor asistencia médica a los trabajadores municipales, así como en apoyo a la sociedad y promover la superación personal y el crecimiento de la comunidad detectando sus necesidades y ofreciendo alternativas concretas de apoyo y mejoría a la misma.	178,388	191,317	9.15
Previsión Social	Sria. de Administración y Sria. de Desarrollo	Cumplir con el compromiso del Municipio a favor de sus pensionados y jubilados, así como continuar aportando a las instituciones de beneficencia pública como son: Cruz Verde y el H. Cuerpo de Bomberos.	153,517	158,464	7.58
Administración	Cabildo, Alcaldía, Tesorería Municipal, Sria. de la Contraloría y Sria. de Administración	Mostrar una actitud de servicio de calidad al contribuyente, fortalecer las finanzas públicas implementando una cultura de disciplina presupuestal, alcanzar una administración ágil, eficiente y moderna con honestidad, transparencia, claridad y efectividad que brinde oportunamente a las áreas de servicios, los insumos, los recursos humanos y materiales requeridos para cumplir con su compromiso ante la comunidad.	163,492	169,026	8.08


MUNICIPIO DE LA CIUDAD DE MONTERREY
 MODIFICACION DEL PRESUPUESTO DE EGRESOS PARA EL AÑO 2003
 PROGRAMAS Y OBJETIVOS


(MILES DE PESOS)


PROGRAMAS	UNIDAD RESPONSABLE	OBJETIVOS	PRESUPUESTO AUTORIZADO	PRESUPUESTO MODIFICADO	%
Obras Públicas e Inversiones	Sria. de Obras Públicas y Sria. de Servicios Públicos	Brindar a nuestra comunidad calles bien pavimentadas, alumbrado, áreas de esparcimiento, un equipamiento urbano que le dé vitalidad y óptima funcionalidad, así como el pago de capital contratado para la realización de diversas obras necesarias, se incluyen también las adquisiciones de activo fijo para realizar la función pública.	200,707	344,450	16.47
Amortización de la Deuda Pública	Tesorería Municipal	Efectuar los pagos de la amortización y gastos financieros originados por los créditos contratados para la realización de las obras y la compra del equipamiento necesario a efectos de cumplir con los programas municipales, así como el pago a proveedores y/o contratistas de bienes y servicios con deuda vencida.	203,373	203,373	9.73
Infraestructura Social Municipal	Sria. de Obras Públicas y Sria. de Educación Cultural y Deportes	Cumplir con el programa de apoyo a la educación básica, administrar los fondos del ramo 33 y realizar las obras públicas que beneficien directamente a los sectores de la población que se encuentren en condiciones de rezago social.	34,293	34,293	1.64
Otros Egresos (Fidevalle), Fondo de Desastres	Tesorería Municipal	Aportaciones al Fideicomiso para la realización de obras viales en la Zona Valle Oriente durante el ejercicio, así como la creación de Fondo de Desastres Naturales Municipal	37,918	38,318	1.83


Egresos Totales

1,880,995	2,091,131	100
-----------	-----------	-----


 LIC. FELIPE DE JESÚS CANTÚ RODRÍGUEZ
 C. Presidente Municipal


 LIC. JUAN PABLO HINOJOSA CANALES
 C. Secretario del R. Ayuntamiento


 C.P. ENCARNACIÓN P. RAMONES SALDAÑA
 C. Tesorero Municipal


 LIC. RANULFO MARTÍNEZ VALDEZ
 C. Sindico Primero



PERIODICO OFICIAL

Se publica los días Lunes, Miércoles y Viernes, las Leyes, Decretos y demás Disposiciones Superiores son Obligatorias por el solo Hecho de ser Publicadas en este Periódico.

RESPONSABLE: LA SECRETARIA GENERAL DE GOBIERNO

Registrado como Artículo de Segunda Clase el 18 de Septiembre de 1903

TOMO CXL Monterrey, Nuevo León, Lunes 29 de Septiembre de 2003 NÚM. 125

SUMARIO

SECRETARÍA DE DESARROLLO URBANO Y OBRAS PÚBLICAS

AVISO MODIFICATORIO A LAS CONVOCATORIAS NOS. 023, 063 Y 064 DEL AÑO 2002, NOS. DE LICITACIÓN, 48051001-028-02, 48051001-094-02, 48051001-095-02.....	4-5
AVISO MODIFICATORIO A LA CONVOCATORIA NO. 001, NO. DE LICITACIÓN 48051001-001-03....	6
AVISO DE FALLO DE LICITACIÓN NO. 48051001-003-03, REFERENTE A LA SEMAFORIZACIÓN Y SEÑALAMIENTO PARA EL PUENTE VIADUCTO-LA UNIDAD.....	7

CONSEJO DE LA JUDICATURA

REGLAMENTO ORGÁNICO INTERIOR DEL CONSEJO DE LA JUDICATURA DEL ESTADO DE NUEVO LEÓN.....	8-75.
---	-------

R. AYUNTAMIENTO DE MONTERREY, N.L.

AMPLIACIÓN DEL PRESUPUESTO DE EGRESOS MUNICIPALES DEL EJERCICIO 2003.....	76-95
---	-------

R. AYUNTAMIENTO DE GUADALUPE, N.L.

REFORMAS AL REGLAMENTO ORGÁNICO DE LA ADMINISTRACIÓN PÚBLICA MUNICIPAL.....	96-98
---	-------

ABROGACIÓN DEL REGLAMENTO PARA AUTOMÓVILES DE ALQUILER, ABROGACIÓN DEL REGLAMENTO PARA LA IMPOSICIÓN DE MULTAS A LAS INFRACCIONES A QUE SE REFIERE EL ARTÍCULO 75 Y 80 DE LA LEY DE HACIENDA DE LOS MUNICIPIOS Y ABROGACIÓN DEL REGLAMENTO DEL RASTRO PARA EL MUNICIPIO DE CIUDAD GUADALUPE, N.L.....	99
---	----

R. AYUNTAMIENTO DE GRAL. TREVIÑO, N.L.

REGLAMENTO DE PANTEONES.....	100-127
REGLAMENTO DE ECOLOGÍA.....	128-160
REGLAMENTO DE BEBIDAS ALCOHOLICAS.....	161

Visite la Página del PERIÓDICO OFICIAL DEL ESTADO: <http://general.nl.gob.mx/ListadoPeric>

**MUNICIPIO DE LA CIUDAD DE MONTERREY
MODIFICACION DEL PRESUPUESTO DE EGRESOS PARA EL AÑO 2003
PROGRAMAS Y OBJETIVOS**

(MILES DE PESOS)


PROGRAMAS	UNIDAD RESPONSABLE	OBJETIVOS	PRESUPUESTO AUTORIZADO	PRESUPUESTO MODIFICADO	%
Servicios Públicos Generales	Sría. de Servicios Públicos	Brindar de manera eficiente la prestación de servicios públicos mediante la modernización de sistemas y procedimientos para así lograr proyectar a la ciudad como un modelo en materia de servicios públicos	407,772	444,079	19.42
Desarrollo Urbano y Ecología	Sría. de Desarrollo Urbano y Ecología	Regular, normar, adecuar y guiar el desarrollo de nuestra ciudad, sus reservas territoriales y preservación natural mediante acciones encaminadas a fomentar el bienestar común y la difusión de una cultura urbano-ecológica en la ciudadanía.	24,525	24,552	1.07
Servicios Públicos Sectoriales	Sría. de Desarrollo, Alcaldía, Sría. de Educación Cultura y Deportes	Fomentar las actividades económicas, turísticas, culturales, de recreación y deportivas orientadas a lograr una ciudad sana, culta, digna, ordenada, familiarmente integrada, humana y solidaria en nuestra sociedad.	187,780	188,318	8.24
Servicios de Seguridad Pública y Buen Gobierno	Sría. del R. Ayuntamiento, Sría. de Vialidad y Tránsito y Sría. de Policía Preventiva	Buscar condiciones más dignas y armónicas de convivencia social, incrementar la agilidad de la infraestructura vial, asimismo vigilar el orden y el cumplimiento de las disposiciones administrativas municipales en los establecimientos comerciales y contribuir a incrementar la seguridad pública de la Ciudad.	331,813	332,748	14.55
Extensión y Asistencia Comunitaria	Sría. de Desarrollo, Sría. de Administración, Sría. del R. Ayuntamiento, Sría. de Educación, Cultura y Deportes	Brindar mejor asistencia médica a los trabajadores municipales, así como en apoyo a la sociedad y promover la superación personal y el crecimiento de la comunidad detectando sus necesidades y ofreciendo alternativas concretas de apoyo y mejoría a la misma.	191,317	199,394	8.72
Previsión Social	Sría. de Administración y Sría. de Desarrollo	Cumplir con el compromiso del Municipio a favor de sus pensionados y jubilados, así como continuar aportando a las instituciones de beneficencia pública como son: Cruz Verde y el H. Cuerpo de Bomberos.	158,464	162,451	7.10
Administración	Cabildo, Alcaldía, Tesorería Municipal, Sría. de la Contraloría y Sría. de Administración	Mostrar una actitud de servicio de calidad al contribuyente, fortalecer las finanzas públicas implementando una cultura de disciplina presupuestal, alcanzar una administración ágil, eficiente y moderna con honestidad, transparencia, claridad y efectividad que brinde oportunamente a las áreas de servicios, los insumos, los recursos humanos y materiales requeridos para cumplir con su compromiso ante la comunidad.	169,026	169,998	7.43


MUNICIPIO DE LA CIUDAD DE MONTERREY
 MODIFICACION DEL PRESUPUESTO DE EGRESOS PARA EL AÑO 2003
 PROGRAMAS Y OBJETIVOS

(MILES DE PESOS)

PROGRAMAS	UNIDAD RESPONSABLE	OBJETIVOS	PRESUPUESTO AUTORIZADO	PRESUPUESTO MODIFICADO	%
Obras Públicas e Inversiones	Sría. de Obras Públicas y Sría. de Servicios Públicos	Brindar a nuestra comunidad calles bien pavimentadas, alumbrado, áreas de esparcimiento, un equipamiento urbano que le dé vitalidad y óptima funcionalidad, así como el pago de capital contratado para la realización de diversas obras necesarias, se incluyen también las adquisiciones de activo fijo para realizar la función pública.	344,450	527,221	23.06
Amortización de la Deuda Pública	Tesorería Municipal	Efectuar los pagos de la amortización y gastos financieros originados por los créditos contratados para la realización de las obras y la compra del equipamiento necesario a efectos de cumplir con los programas municipales, así como el pago a proveedores y/o contratistas de bienes y servicios con deuda vencida.	203,373	161,672	7.07
Infraestructura Social Municipal	Sría. de Obras Públicas y Sría. de Educación Cultura y Deportes	Cumplir con el programa de apoyo a la educación básica, administrar los fondos del ramo 33 y realizar las obras públicas que beneficien directamente a los sectores de la población que se encuentren en condiciones de rezago social.	34,293	34,293	1.50
Otros Egresos (Fidevalle), Fondo de Desastres	Tesorería Municipal	Aportaciones al Fideicomiso para la realización de obras viales en la Zona Valle Oriente durante el ejercicio, así como la creación de Fondo de Desastres Naturales Municipal	38,318	41,988	1.84
Egresos Totales			2,091,131	2,286,714	100


 LIC. FELIPE DE JESÚS CANTÚ RODRÍGUEZ
 C. Presidente Municipal


 LIC. JUAN PABLO RINO JOSA CANALES
 C. Secretario del R. Ayuntamiento


 C.P. ENCARNACIÓN P. RAMONES SALDAÑA
 C. Tesorero Municipal


 LIC. RAMIRO MARTÍNEZ VALDEZ
 C. Síndico Primero



**GOBIERNO CONSTITUCIONAL DEL ESTADO
LIBRE Y SOBERANO DE NUEVO LEÓN**



PERIODICO OFICIAL

Se publica los días Lunes, Miércoles y Viernes, las Leyes, Decretos y demás Disposiciones Superiores son Obligatorias por el solo Hecho de ser Publicadas en este Periódico.

RESPONSABLE: LA SECRETARIA GENERAL DE GOBIERNO

Registrado como Artículo de Segunda Clase el 18 de Septiembre de 1903

TOMO CXL Monterrey, Nuevo León, Lunes 29 de Diciembre de 2003. NÚM. 167

SUMARIO

PODER EJECUTIVO DEL ESTADO DE NUEVO LEÓN

DECRETO NÚM. 17.- POR EL QUE SE APRUEBAN LOS VALORES UNITARIOS DE SUELO Y CONSTRUCCIÓN DEL MUNICIPIO DE GENERAL ZUAZUA, NUEVO LEÓN.....	4-5
DECRETO NÚM. 26.- POR EL QUE SE APRUEBA EL VALOR DEL MUNICIPIO DE LINARES, NUEVO LEÓN.....	6-7
DECRETO NÚM. 37.- POR EL QUE SE REFORMA POR MODIFICACIÓN LOS ARTÍCULOS 5, 25, 28, 33, 35 Y 36 DE LA LEY ORGÁNICA DEL PODER LEGISLATIVO DEL ESTADO DE NUEVO LEÓN.....	8-10
DECRETO NÚM. 40.- POR EL QUE SE AUTORIZAN PRESUPUESTOS DE INGRESOS PARA EL AÑO DE 2004, A LOS R. AYUNTAMIENTOS DE ARAMBERRI, DR. ARROYO, GALEANA, GRAL. ZARAGOZA, GUADALUPE, ITURBIDE, MIER Y NORIEGA Y MONTERREY, NUEVO LEÓN.....	11-16
DECRETO NÚM. 41.- POR EL QUE SE AUTORIZAN LOS PRESUPUESTOS DE INGRESOS PARA EL AÑO DE 2004 DE LOS REPUBLICANOS AYUNTAMIENTOS DE ALLENDE, APODACA, CADEREYTA JIMÉNEZ, GENERAL TERÁN, HUALAHUISES, LINARES, MONTEMORELOS, RAYONES Y SANTIAGO, NUEVO LEÓN.....	17-22
DECRETO NÚM. 42.- POR EL QUE SE AUTORIZAN PRESUPUESTOS DE INGRESOS PARA EL AÑO DE 2004 A LOS R. AYUNTAMIENTOS DE ANÁHUAC, BUSTAMANTE, GENERAL ESCOBEDO, LAMPAZOS DE NARANJO, SABINAS HIDALGO, SAN NICOLÁS DE LOS GARZA, VALLECILLO Y VILLALDAMA, NUEVO LEÓN.....	23-28
DECRETO NÚM. 43.- POR EL QUE SE AUTORIZAN LOS PRESUPUESTOS DE INGRESOS PARA EL AÑO 2004, DE LOS REPUBLICANOS AYUNTAMIENTOS DE AGUALEGUAS, CERRALVO, CHINA, DR. COSS, DR. GONZÁLEZ, GRAL. BRAVO Y GRAL. TREVIÑO, NUEVO LEÓN.....	29-33
DECRETO NÚM. 45.- POR EL QUE SE AUTORIZAN LOS PRESUPUESTOS DE INGRESOS PARA EL AÑO 2004 DE LOS REPUBLICANOS AYUNTAMIENTOS DE JUÁREZ, LOS ALDAMAS, LOS HERRERAS, LOS RAMONES, MARÍN, MELCHOR OCAMPO, PARÁS Y PESQUERÍA, NUEVO LEÓN.....	34-39

Visite la Página del PERIÓDICO OFICIAL DEL ESTADO: <http://general.nl.gob.mx/ListadoPeriodico>

DECRETO NÚM. 46.- POR EL QUE SE AUTORIZAN PRESUPUESTOS DE INGRESOS PARA EL AÑO DE 2004 A LOS R. AYUNTAMIENTOS DE ABASOLO, CIÉNEGA DE FLORES, EL CARMEN, GARCÍA, GENERAL ZUAZUA, HIDALGO, HIGUERAS, MINA, SALINAS VICTORIA, SAN PEDRO Y SANTA CATARINA, NUEVO LEÓN.....	40-47
DECRETO NÚM. 48.- POR EL QUE SE APRUEBAN LOS VALORES CATASTRALES DEL MUNICIPIO DE SANTIAGO, NUEVO LEÓN.....	48-63
DECRETO NÚM. 50.- POR EL QUE SE APRUEBAN LOS VALORES CATASTRALES DEL MUNICIPIO DE MONTEMORELOS, NUEVO LEÓN.....	64-65
DECRETO NÚM. 53.- POR EL QUE SE APRUEBAN LOS VALORES UNITARIOS DE SUELO Y CONSTRUCCIÓN DEL MUNICIPIO DE SALINAS VICTORIA, NUEVO LEÓN.....	66-82
DECRETO NÚM. 58.- POR EL QUE SE REFORMA EL ARTÍCULO 17 DEL REGLAMENTO PARA EL GOBIERNO INTERIOR DEL CONGRESO DEL ESTADO.....	83-84
R. AYUNTAMIENTO DE ANAHUAC, N.L.	
RESUMEN DE PRESUPUESTO DE EGRESOS PARA EL AÑO DE 2004.....	85
R. AYUNTAMIENTO DE EL CARMEN, N.L.	
RESUMEN DE PRESUPUESTO DE EGRESOS PARA EL AÑO DE 2004.....	86
R. AYUNTAMIENTO DE GENERAL ZUAZUA, N.L.	
MODIFICACIÓN AL PRESUPUESTO DE EGRESOS PARA EL AÑO DE 2003.....	87
R. AYUNTAMIENTO DE GUADALUPE, N.L.	
RESUMEN DE PRESUPUESTO DE EGRESOS PARA EL AÑO DE 2004.....	88
R. AYUNTAMIENTO DE LOS ALDAMAS, N.L.	
MODIFICACIÓN AL PRESUPUESTO DE EGRESOS PARA EL AÑO DE 2003.....	89
RESUMEN DE PRESUPUESTO DE EGRESOS PARA EL AÑO DE 2004.....	90
R. AYUNTAMIENTO DE LOS HERRERAS, N.L.	
RESUMEN DE PRESUPUESTO DE EGRESOS PARA EL AÑO DE 2004.....	91
R. AYUNTAMIENTO DE LOS RAMONES, N.L.	
RESUMEN DE PRESUPUESTO DE EGRESOS PARA EL AÑO DE 2004.....	92-93
R. AYUNTAMIENTO DE MARIN, N.L.	
RESUMEN DE PRESUPUESTO DE EGRESOS PARA EL AÑO DE 2004.....	94
R. AYUNTAMIENTO DE MONTERREY, N.L.	
AMPLIACIÓN DE PRESUPUESTO DE EGRESOS PARA EL AÑO DE 2003.....	95-96 ✓
RESUMEN DE PRESUPUESTO DE EGRESOS PARA EL AÑO DE 2004.....	97-98 ✓
R. AYUNTAMIENTO DE MONTEMORELOS, N.L.	
RESUMEN DE PRESUPUESTO DE EGRESOS PARA EL AÑO DE 2004.....	99-102

**MUNICIPIO DE LA CIUDAD DE MONTERREY
MODIFICACION DEL PRESUPUESTO DE EGRESOS PARA EL AÑO 2003
PROGRAMAS Y OBJETIVOS**

(MILES DE PESOS)

PROGRAMAS	UNIDAD RESPONSABLE	OBJETIVOS	PRESUPUESTO AUTORIZADO	PRESUPUESTO MODIFICADO	%
Servicios Públicos Generales	Sría. de Servicios Públicos	Brindar de manera eficiente la prestación de servicios públicos mediante la modernización de sistemas y procedimientos para así lograr proyectar a la ciudad como un modelo en materia de servicios públicos	444,079	450,033	18.54
Desarrollo Urbano y Ecología	Sría. de Desarrollo Urbano y Ecología	Regular, normar, adecuar y guiar el desarrollo de nuestra ciudad, sus reservas territoriales y preservación natural mediante acciones encaminadas a fomentar el bienestar común y la difusión de una cultura urbano-ecológica en la ciudadanía.	24,552	25,117	1.04
Servicios Públicos Sectoriales	Sría. de Desarrollo, Alcaldía, Sría. de Educación, Cultura y Deportes	Fomentar las actividades económicas, turísticas, culturales, de recreación y deportivas orientadas a lograr una ciudad sana, culta, digna, ordenada, familiarmente integrada, humana y solidaria en nuestra sociedad.	188,318	189,269	7.8
Servicios de Seguridad Pública y Buen Gobierno	Sría. del R. Ayuntamiento, Sría. de Vialidad y Tránsito y Sría. de Policía Preventiva	Buscar condiciones más dignas y armónicas de convivencia social, incrementar la agilidad de la infraestructura vial, asimismo vigilar el orden y el cumplimiento de las disposiciones administrativas municipales en los establecimientos comerciales y contribuir a incrementar la seguridad pública de la Ciudad.	332,748	352,328	14.52
Extensión y Asistencia Comunitaria	Sría. de Desarrollo, Sría. de Administración, Sría. del R. Ayuntamiento, Sría. de Educación, Cultura y Deportes	Brindar mejor asistencia médica a los trabajadores municipales, así como en apoyo a la sociedad y promover la superación personal y el crecimiento de la comunidad detectando sus necesidades y ofreciendo alternativas concretas de apoyo y mejoría a la misma.	199,394	224,188	9.24
Previsión Social	Sría. de Administración y Sría. de Desarrollo	Cumplir con el compromiso del Municipio a favor de sus pensionados y jubilados, así como continuar aportando a las instituciones de beneficencia pública como son: Cruz Verde y el H. Cuerpo de Bomberos.	162,451	168,856	6.96
Administración	Cabildo, Alcaldía, Tesorería Municipal, Sría. de la Contraloría y Sría. de Administración	Mostrar una actitud de servicio de calidad al contribuyente, fortalecer las finanzas públicas implementando una cultura de disciplina presupuestal, alcanzar una administración ágil, eficiente y moderna con honestidad, transparencia, claridad y efectividad que brinde oportunamente a las áreas de servicios, los insumos, los recursos humanos y materiales requeridos para cumplir con su compromiso ante la comunidad.	169,998	171,700	7.08

MUNICIPIO DE LA CIUDAD DE MONTERREY
 MODIFICACION DEL PRESUPUESTO DE EGRESOS PARA EL AÑO 2003
 PROGRAMAS Y OBJETIVOS


(MILES DE PESOS)


PROGRAMAS	UNIDAD RESPONSABLE	OBJETIVOS	PRESUPUESTO AUTORIZADO	PRESUPUESTO MODIFICADO	%
Obras Públicas e Inversiones	Sría. de Obras Públicas y Sría. de Servicios Públicos	Brindar a nuestra comunidad calles bien pavimentadas, alumbrado, áreas de esparcimiento, un equipamiento urbano que le dé vitalidad y óptima funcionalidad, así como el pago de capital contratado para la realización de diversas obras necesarias, se incluyen también las adquisiciones de activo fijo para realizar la función pública.	527,221	581,063	23.94
Amortización de la Deuda Pública	Tesorería Municipal	Efectuar los pagos de la amortización y gastos financieros originados por los créditos contratados para la realización de las obras y la compra del equipamiento necesario a efectos de cumplir con los programas municipales, así como el pago a proveedores y/o contratistas de bienes y servicios con deuda vencida.	161,672	159,439	6.57
Infraestructura Social Municipal	Sría. de Obras Públicas y Sría. de Desarrollo	Cumplir con el programa de apoyo a la educación básica, administrar los fondos del ramo 33 y realizar las obras públicas que beneficien directamente a los sectores de la población que se encuentren en condiciones de rezago social.	34,293	44,699	1.84
Otros Egresos (Fidevalle), Fondo de Desastres	Tesorería Municipal	Aportaciones al Fideicomiso para la realización de obras viales en la Zona Valle Oriente durante el ejercicio, así como la creación de Fondo de Desastres Naturales Municipal	41,988	60,026	2.47

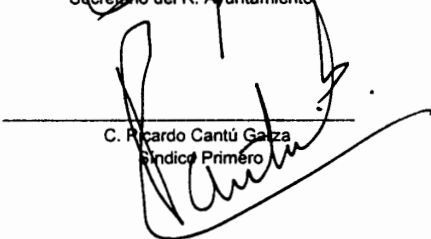
Egresos Totales

<u>2,286,714</u>	<u>2,426,718</u>	<u>100</u>
------------------	------------------	------------


 C. Jesús Ricardo Canavati Tafich
 Presidente Municipal


 C. Anastasio Villarreal Arreola
 Tesorero Municipal


 C. Edgar Rodolfo Oláiz Ortiz
 Secretario del R. Ayuntamiento


 C. Ricardo Cantú Garza
 Síndico Primero